

取扱説明書

おしぼり温冷蔵庫

MOCA

OMOTENASHI CABI

- CHC-17F eco (セット内容: カゴ×2、ドレーン受け×1)
- CHC-34F (セット内容: カゴ×4、ドレーン受け×2、固定ベルト×1)
- CHC-16WF (セット内容: カゴ×2、ドレーン受け×2)
- CHC-8F eco (セット内容: カゴ×1、ドレーン受け×1)

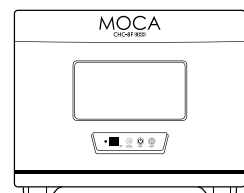
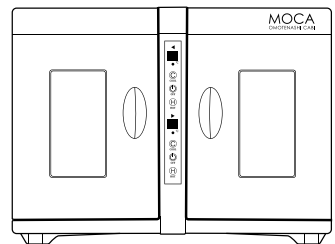

このたびは、おしぼりタオル温冷蔵庫「OMOTENASHI CABI」をお買い上げいただきまして、誠にありがとうございます。
この製品を安全に正しくご使用いただくため、この取扱説明書をよく読み、十分にご理解をいただきますよう、お願い申し上げます。

最初にご確認ください

MOCAをお使いになる前に、セット内容がすべて揃っているかご確認ください。また、温冷が正常に作動するか、温冷両方で試運転を行ってください。



目次

- 安全上の注意 2~4
- 各部の名称 4~5
- 使用目的 6
- ご使用前の点検と準備 6
- 使用方法 6
- 製品仕様 7
- 保証とアフターサービス 7
- 保証書 裏表紙






■安全上のご注意

- この「安全上のご注意」をよくお読みのうえ、製品を正しくお使いください。
- ここに示した注意事項は、製品を安全に正しくお使いいただき、あなたや他の人々への危害や損害を未然に防止するためのものです。また、注意事項は、危害や損害の程度を明示するために、誤った取り扱いをすると生じることが想定される内容を、「警告」「注意」の2つに区分しています。いずれも安全に関する重要な内容ですので、必ず守ってください。
- お読みになったあとは、いつも手元においてご使用ください。






 警告	人が死亡または重傷を負う可能性が想定される内容。
 注意	人が損害を負う可能性および物的損害のみの発生が想定される内容。







お守りいただく内容の種類を次の絵表示で区別し、説明しています。

絵表示の例	
	この記号は、警告・注意を促す内容があることを告げるものです。図の中に具体的な注意事項(左図の場合は感電禁止)が描かれています。
	この記号は、禁止の行為であることを告げるものです。図の中や近傍に具体的な禁止内容(左図の場合は分解禁止)が描かれています。
	この記号は、行為を強制したり指示したりする内容を告げるものです。図の中に具体的な指示内容(左図の場合は必ずアース線を接続する)が描かれています。

警告








次の(1)~(11)の項目は、その内容を無視して誤った取扱をした場合、使用者が死亡または重傷を負う可能性が想定される場合を表示しています。





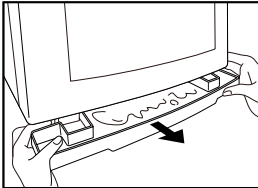


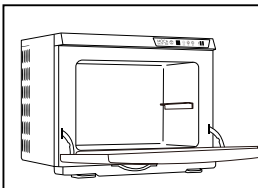
 分解禁止	(1) 修理技術者以外の方は絶対に分解したり、修理・改造を行わないでください。 発火したり、感電することがあります。
 アースを接続する	(2) アース工事を必ず行ってください。 ○コンセントにアース端子がない場合は、電気店あるいは販売店に相談して取り付けてください。アースが不完全な場合は、感電の原因になります。 ○ガス管、水道管に接続しないでください。
 水かけ禁止	(3) 水につけたり、水をかけたりしないでください。 ショート・感電のおそれがあります。
 点検掃除	(4) 差し込みプラグの刃および刃の取り付け面にほこりが付着していないか定期的に確認しガタのないように刃の根元までコンセントに差し込んでください。 ほこりが付着したり、接続が不完全な場合は感電や火災の原因になります。
 禁止	(5) 電源コードを傷つけないでください。 ○加工したり、引っ張ったり、束ねたり、重いものを乗せたり、挟み込んだりしますと、電源コードが破損し感電や火災の原因になります。 ○電源コードは、熱源に近づけないでください。

 屋外禁止	(6) 屋外で使用しないでください。 雨水のかかる場所で使用されますと、漏電、感電の原因になります。
 放置禁止	(7) 廃棄は専門の業者か、公的機関、またはお買い求めの販売店に依頼してください。(有料になる場合もあります。) 放置しますと、第三者が製品を改造したり、おしぼり温冷蔵庫以外の目的で使用すると、思わぬ事故の原因となります。
 禁止	(8) 開けた扉に、ものを乗せたり強い力を加えたりしないでください。 扉の脱落や、製品の転倒で怪我や故障の原因になります。
 湿気禁止	(9) 湿気の多い場所や、水のかかりやすい場所に置かないでください。 絶縁が悪くなり、漏電・感電の原因になります。
 タコ足配線禁止	(10) 電源は専用のコンセントをご使用ください。 二股や分岐コンセントからのご使用は、絶対におやめください。火災の原因になります。
 禁止	(11) 差し込みプラグの刃を曲げ、抜けないようにして使用しないでください。 接触不良により火災の原因になります。

⚠ 注意

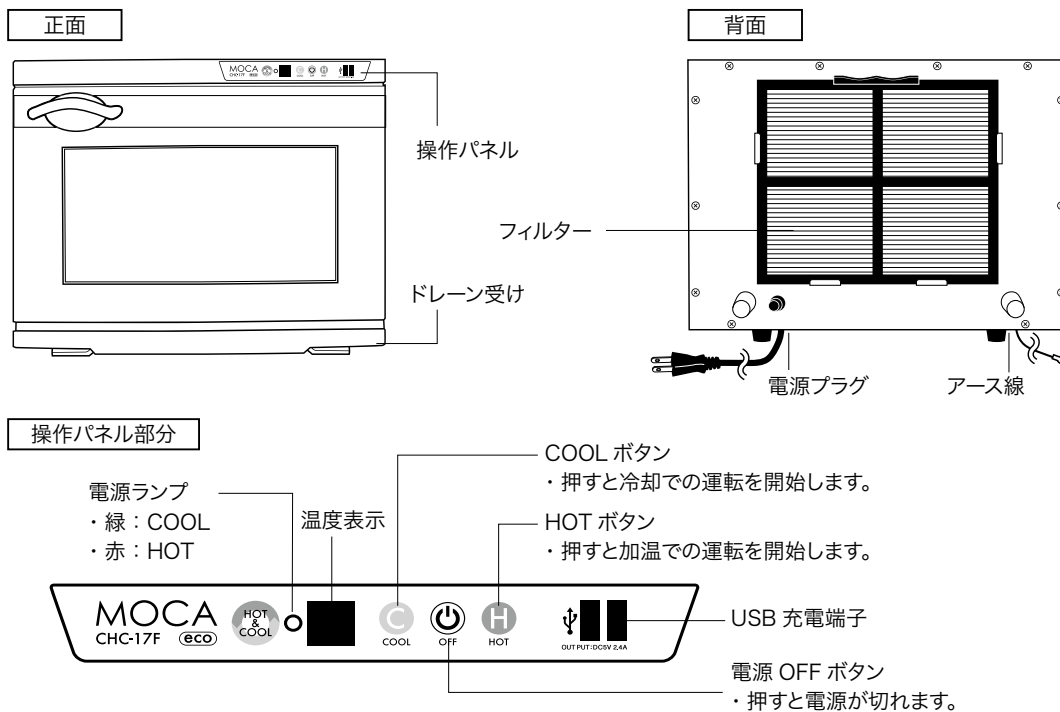
次の(1)~(12)の項目は、その内容を無視して誤った取り扱いをした場合、使用者が損害を負う危険が想定される、または物的損害のみの発生が想定される場合を表示しています。

 プラグを持って抜く	(1) 差し込みプラグを抜くときは、コードを持たずに必ず先端の差し込みプラグを持って引き抜いてください。 プラグの刃先が変形、あるいはコードが破損して感電やショートで発火の原因になります。
 濡れ手禁止	(2) 濡れた手で差し込みプラグや電源スイッチなどの電気部品に触れたり、操作しないでください。 感電の原因になります。
 注意	(3) 製品を落としたり、強い衝撃を加えないでください。 故障、火災の原因になります。
 注意	(4) 製品の梱包用ポリ袋は、すぐに破棄してください。 梱包用ポリ袋は、小さなお子様より大きい場合があります。窒息事故防止のため、お子様の手の届く所にそのまま放置しないでください。
 禁止	(5) 製品の上に、重いものや水を入れたものを置かないでください。 製品を傷つけたり、怪我、ショート、感電、さび、故障の原因になります。
 ポリ袋入りタオル使用ビニール袋使用禁止	(6) タオルはなるべくポリ袋入りタオルを使用してください。但し、耐熱120°C以上の物を使用してください。 ○ポリ袋に入っていないタオルを使用しますと、乾燥したり変色することがあります。また自家製のタオルを使用する場合は、やや固めにしぼったタオル(乾燥時の約2.5倍の重量)をポリ袋に入れ、袋の口を閉じて使用してください。 ○ビニール袋は熱に弱いので、使用しないでください。
 棚カゴ使用	(7) タオルは必ず棚カゴを使用して、庫内に収納してください。 棚カゴを使用しないと、ポリ袋が溶けて、タオルが変色することがあります。

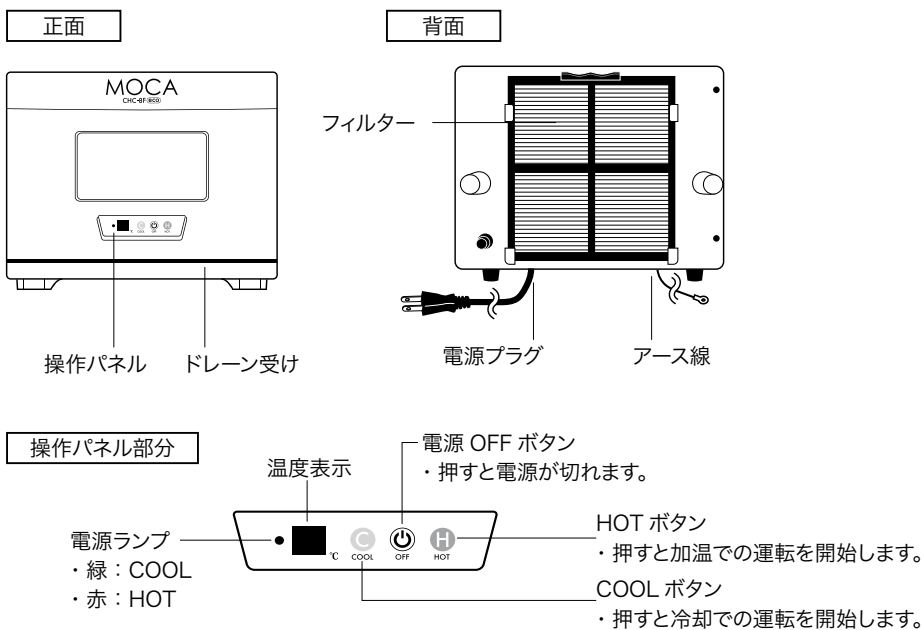
 禁止	(8) タオルの庫内への収納は、タオルが庫内天井に接するほど多量に入れないでください。ポリ袋が溶けて、タオルが変色することがあります。	
 禁止	(9) 同じタオルを 1 日以上庫内に放置しないでください。乾燥、変色、異臭の原因になります。	
 高温注意	(10) 通電中は庫内の壁や棚カゴ、ドアバックが熱くなっています。タオルの出し入れに注意してください。ヤケドのおそれがあります。	
 注意	(11) ドレイン受けの水は、溢れないうちに捨ててください。水平に静かにドレイン受けを抜き取り、溜まった水を捨ててください。	
 水分除去  プラグを抜く	(12) 長時間ご使用にならない場合は、タオルを取り出し庫内の水分を取ってください。水分をそのまま放置しますと、異臭の原因となります。また、安全のため、電源スイッチを切り、差し込みプラグをコンセントから抜いてください。	

■各部の名称

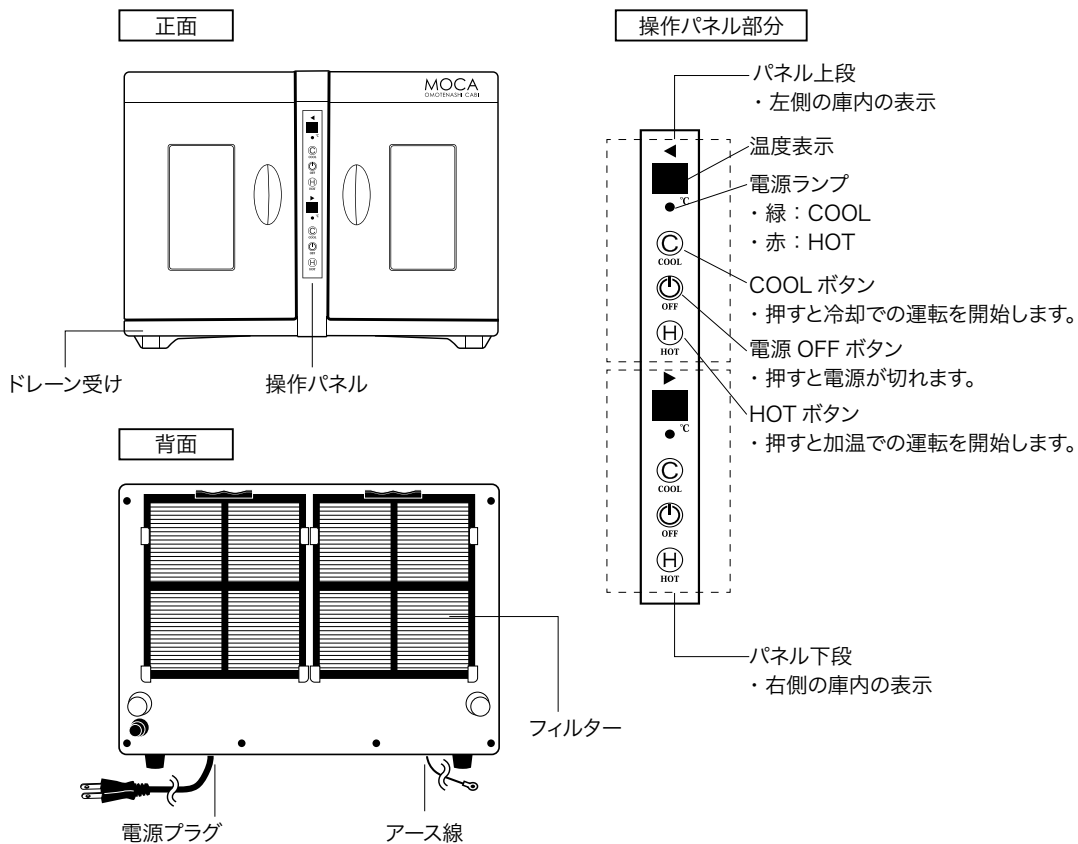
CHC-17F eco/CHC-34F



CHC-8F eco



CHC-16WF



■使用目的

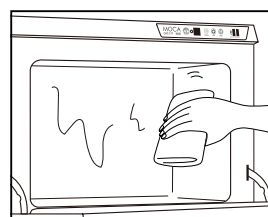
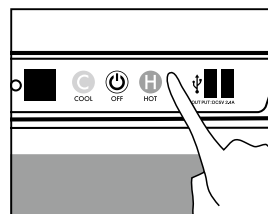
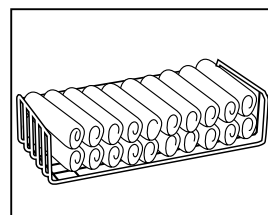
この製品は屋内用の温冷蔵庫です。水分を含むおしぼりタオルを冷却、加温すること目的に作られています。それ以外の用途には使用しないでください。

■ご使用前の点検と準備

- (1) まず、取扱説明書・保証書・付属品をご確認ください。
- (2) 設置は、高温になる場所や不安定な場所はさけて、風通しの良い所に置いてください。湿気が多く、水のかかる場所には置かないでください。
- (3) 本体は、吸排気により冷やしますので周囲には必ずそれぞれ5cm以上の空間を確保してください。又、能力を維持するため、背面部のフィルターを1ヶ月に1度のペースで掃除していただく必要があります。
- (4) 感電防止のため、必ずアースを正しく取付けてください。
- (5) ドレーン受けの出し入れは、両先端を持ち、水平に行なってください。

■ご使用方法

- (1) 差し込みプラグは根元まで完全にコンセントに差し込んでください。
- (2) おしぼりタオルをカゴに並べて庫内に入れてください。
注：袋に入っていないタオルは、カゴを錆びさせたり、乾燥や焦げたりすることがありますので、使用はお避けください。
- (3) 扉をしっかりと閉めてください。
- (4) 電源スイッチを入れてください。
- (5) 庫内の「冷」または「温」の状態から、逆の「温」や「冷」に切り替える場合は、入っているものを全部取り出し、庫内を拭き取り、完全に常温に戻ってから行ってください。故障の原因となりますので、ご注意ください。
- (6) ご使用後は、電源を OFF にしてプラグを抜いてください。庫内の水分を、乾いた布で拭き取り、ドレーン受けに溜まった水を捨ててください。



ご注意ください

- ※ 1. 「温」でご使用の場合、上限 70℃～下限 50℃の間で温度が上昇・下降します。「冷」でご使用の場合、機械設定温度は 2℃～ 7℃の間で温度が上昇・下降するようになっていますが、環境温度の影響を受けます。※環境温度から 15℃～ 20℃下がります。
- ※ 2. 通常室内での使用を前提に機能を設定しておりますので、直射日光の当たる場所でのご使用は避けてください。
- ※ 3. 背面のフィルターは定期的に洗浄してください。故障の原因になります。

■製品仕様

型番	CHC-17F eco	CHC-34F(17F×2台)
消費電力	100W	200W(100W×2機)
外形寸法	幅450×奥行355×高さ360mm	幅450×奥行355×高さ720mm
庫内寸法	幅355×奥行195×高さ225mm	幅355×奥行195×高さ225mm(×2庫)
庫内容量	17ℓ(布おしぼり60～80本)	34ℓ(布おしぼり120～160本)
定格電源	100V 50/60Hz	
温度調節	CPU方式	
庫内温度	(冷)外気温度より15～20℃下がった温度になります。 (温)50～70℃	
安全装置	温度ヒューズ、ラインヒューズ	
重量	13kg	26kg(13kg×2台)
付属品	カゴ×2、ドレーン受け×1	カゴ×4、ドレーン受け×2、固定ベルト×1
機能	USB充電(Type A DC5V 2.4A)×2ポート	USB充電(Type A DC5V 2.4A)×2ポート(×2機)

型番	CHC-8F eco	CHC-16WF
消費電力	60W	200W
外形寸法	幅310×奥行360×高さ250mm	幅450×奥行355×高さ335mm
庫内寸法	幅230×奥行190×高さ150mm	幅150×奥行185×高さ230mm(×2庫)
庫内容量	8ℓ(布おしぼり25～45本)	16ℓ(布おしぼり50～70本)
定格電源	100V 50/60Hz	
温度調節	CPU方式	
庫内温度	(冷)外気温度より15～20℃下がった温度になります。 (温)50～70℃	
安全装置	温度ヒューズ、ラインヒューズ	
重量	5kg	14kg
付属品	カゴ×1、ドレーン受け×1	カゴ×2、ドレーン受け×2
機能	—	—

保証とアフターサービス

- (1) この製品には、お買い上げから1年間の無償保証期間がついています。
ただし、「使用目的」(P.6) 以外の用途に使われた時や、故意的故障については期間内でも原則有料保証とさせていただきます。
- (2) 保証期間後のサービスや修理につきましては、お買い求めの販売店または(株)アステップのMOCA製品サイト「修理問合せフォーム」よりご連絡ください。

【MOCA製品サイト】 <https://www.moca.co.jp/>



- (3) 修理を依頼される前にこの説明書をお読みいただき、点検してください。
- (4) お客様ご自身で修理されたり、手を加えることは絶対お避けください。

保 証 書

お買い上げ年月日 年 月 日	保証期間 本体お買い上げより1年
-------------------------------------	-------------------------

お 客 様	販 売 店
名前 住所 TEL	名前 住所 TEL

機種名

製造番号

検査合格

<無償修理規定>

1. 取扱説明書に従った正常な使用状態で故障した場合には、お買い上げ販売店が無償修理いたします。
2. 保証期間内に故障して無償修理をお受けになる場合には、商品と本書をご持参ご提示のうえ、お買い上げ販売店に依頼してください。なお、離島および離島に準ずる遠隔地への出張修理を行った場合には、出張に要する実費を申し受けます。
3. ご転居の場合は、事前に販売店にご相談ください。
4. ご贈答品で本保証書に記入してあるお買い上げ販売店に修理がご依頼できない場合には、取扱説明書に記載されている本社もしくは各営業所、サービスセンターにお問い合わせください。
5. 保証期間内でも次の場合には有償修理になります。
 - (イ) 使用上の誤りおよび不当な修理や改造による故障および損傷。
 - (ロ) お買い上げ後の場所の移動、落下等による故障および損傷。
 - (ハ) 火災・地震・水害・落雷その他天災地変公害や異常電圧による故障および損傷。
 - (ニ) 本書の提示がない場合。
 - (ホ) 本書のお買い上げ日、お客様名、販売店名の記入のない場合、あるいは字句を書き換えられた場合。
6. 本書は日本国内においてのみ有効です。 This warranty is valid only in japan.

※この保証書は本書に明示した期間、条件のもとにおいて無償修理をお約束するものです。従ってこの保証書によってお客様の法律上の権利を制限するものではありませんので、保証期間経過後の修理についてご不明な場合は、お買い上げ販売店または取扱説明書に記載されている本社もしくは各営業所、サービスセンターにお問い合わせください。

※保証期間経過後の修理については取扱説明書をご覧ください。

修理実施日	修理内容	担当者



株式会社 アステップ

〒274-0067 千葉県船橋市大穴南 2-6-15
TEL 047-464-2815