

特許
出願済み

トランス介助時の
ストレスを軽減

介助プロテクター

女性介護士さんに朗報

全面に配置した
エアークッションで

身体が
密着しない!
触られない!

腰痛ベルトで
腰の負担を軽減

身体の凹凸が
なくなり、
女性も安心

エアークッションが反発し、
抱きかかえやすい

介助プロテクター
ブラック(FM-137)



4 968124 218069

※写真はイメージです

size
FREE

**反発してフィットする
全面エアークッションシステム**



エアで膨らんだクッションがプロテクターとなり、着用者の体を守ります。

肩ベルト



面ファスナー留めで着丈を調節できます。

空気抜きボタン



ボタンを押し続けると空気を抜くことができます。

空気入れポンプ



ポンプを押して全体にエアを送り、クッションを膨らませます。
(適度な膨らみで大丈夫です)

**ウエストベルト
補強ベルト・サポートプレート付き**



背中から一体型のウエストベルトは、補強ベルトと3本のサポートプレート付き。2段階でベルトをしっかりと締めることで、腰をサポートします。(面ファスナー留め)

サポートプレート



ウエストベルト



補強ベルト

全面ストレッチの効いたメッシュ素材



伸縮性があり動きやすく蒸れにくいです。


*写真はイメージです。実際のものとは多少異なる場合がございます。ご了承ください。

使用上の注意


●本製品の改造、用途以外の使用はしないでください。●衣服の上から装着してください。●ウエストベルトを締めすぎないようにご注意ください。●妊娠中または妊娠していると思われる方は使用をお控えください。●使用中に体の異変を感じた時には直ぐに使用を中止してください。●空気を入れ過ぎると破損するおそれがあります。●小さく折り畳んだり、長時間畳んだままにしないでください。●火気に近づけないでください。●鋭利な物が刺さった場合空気が抜ける可能性があります。●前面パーツは洗濯機、乾燥機のご使用はお避けください。汚れた場合は洗濯用ネットに入れて、水またはぬるま湯で薄めた中性洗剤を使い優しく手洗いしてください。前面パーツは長時間のつけ置きをしないでください。●背面パーツは洗濯用ネットに入れて洗濯機洗いが可能です。●乾燥は日陰の平干しで自然乾燥させてください。●アルコール除菌液で表面の清掃も可能です。●幼児の手の届かない所に保存してください。●商品及びパッケージは予告なく変更することがあります。予めご了承ください。

| | |
|-----|---|
| 材質 | エアクッション面: PU, エラストマー メッシュ面: 補強ベルト: ラテックス, ポリエステル 面ファスナー: ナイロン サポートプレート: PP |
| 入数 | 本体1着 |
| サイズ | 前丈 約51~56cm / 後丈 約61~66cm 裾幅 約63~130cm |





前面パーツのみ



背面パーツのみ



各パーツ共通項目

製造元 **株式会社 カーボーイ**
〒283-0803 千葉県東金市日吉台7-17-15
お客様相談室 **0120-110-457**
フリーダイヤル
URL <http://www.car-boy.co.jp>


●本体: 中国製





装着前の準備



- 全体に行き渡るようにエアを入れてください。
- 両方の肩ベルトを頭が通る程度に浅く留めます。
- 両側共ウエストベルトに補強ベルトを留めた状態で、上の写真のようにウエストベルトを片側だけ留めます。

- 

腕、頭を通して本体を装着します。本体がよれたり傾いていないか確認し、整えてください。
- 

① ウエストベルトを引っ張りながら腰を固定するようにしっかりと前で留めます。
② 次に補強ベルトを引っ張り、前で留めます。
- 

肩や胸部のあたりが浮かないように肩ベルトを留め直します。

* 収納時、持ち運び時は「空気抜きボタン」でエアークッションの空気を抜き、畳むことができます。