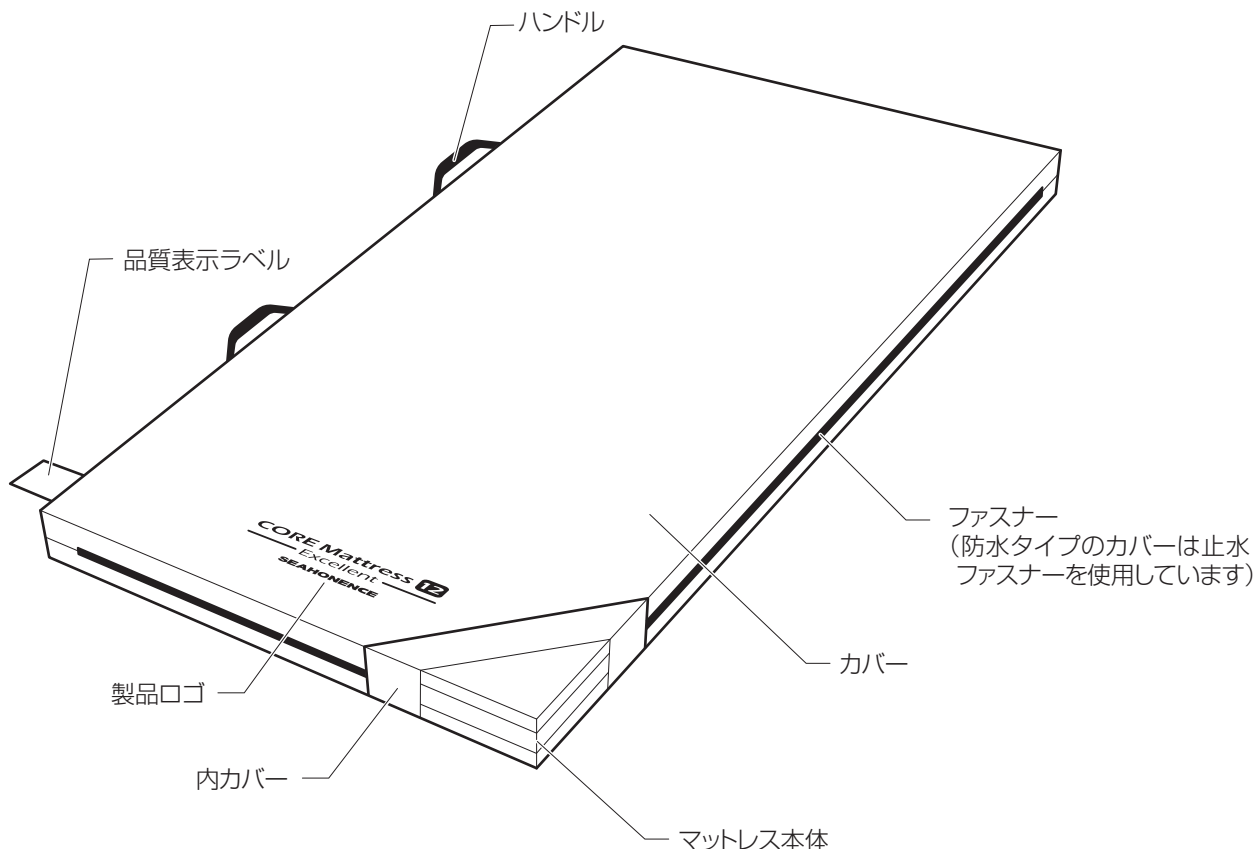


CORE Mattress 12 — Excellent —

取扱説明書

防水タイプ・通気タイプ

保証書付



使用目的・特長

- コアマットレス12エクセレントは、ご家庭や医療施設、高齢者施設で療養される際に、身体にかかる圧力を分散させることを目的に作られています。
- ベッドの動きにしなやかに追従し、背上げ時のズレかを軽減します。
- 両面で硬さが異なるリバーシブル仕様となっており、どちらの面も優れた体圧分散性能をあわせもち、ご利用者様の状態や体型、環境など、お好みにあわせて使い分けることができます。

マットレスを正しくお使いいただくために シーホネンスからのお願い

このたびは、コアマットレス12エクセレントをお買い上げいただき、まことにありがとうございました。

- この取扱説明書には、ご使用上の注意事項や使用方法が記載されています。
- ご使用になる前に、この取扱説明書をよくお読みいただき、正しくお使いください。
- このマットレスを使用される方ばかりでなく、付き添いの方もこの取扱説明書をよくお読みください。
- お読みになった後も、いつでも見られる場所に大切に保管してください。
- お買い上げの製品は改良などにより、この取扱説明書の内容と一部異なる場合があります。
- 動作範囲、寸法、角度、質量などの数値の記載がある場合、その数値には多少の誤差が含まれます。特別なものを除きこの取扱説明書では表示を見やすくするため、約・およそといった言葉を省略しております。
- ご不明な点がございましたら、お買い上げの販売店にお問合せください。



安全にお使いいただくために



警告

以下の項目は、守らなければ死亡または重傷（骨折・圧迫・麻痺など）を負う可能性が想定されます。

●身体の挟み込みに注意してください

ベッドとサイドレールや介助バーの隙間に頭や腕、足をはさまれないようにしてください。とくにベッドの操作時にはご注意ください。



●チューブ（ドレーン）などがはさまれないように注意してください

マットレスとベッド、サイドレール、介助バーなどのすき間にチューブ(ドレーン)がはさまれると、チューブ(ドレーン)が抜けたり、つぶれたりするおそれがあります。

●うつぶせ寝はしないでください

長時間うつぶせ寝をすると窒息するおそれがあります。

●カバーの中に絶対に入らないでください

窒息のおそれがあります。

●ベッドからの転落に十分注意してください

サイドレール使用時にもサイドレールの上から身をのり出して転落し、ケガをするおそれがあります。

●マットレスの上で立ち上がったり、飛び跳ねたりしないでください

転落・転倒してケガをしたり、マットレスが破損したりするおそれがあります。

●このマットレスの上に厚手のマットレスパッドや敷物などを敷かないでください

マットレスパッドや敷物がずれて転落、転倒し、ケガをするおそれがあります。

●カバーやマットレス本体が汚れた状態では使用しないでください

・汚物や血液などの汚れは感染症を引き起こす原因となる場合があります。

・汚物や血液などが付着したままだと詰め物にも染み込み、感染症などを引き起こす原因となる場合があります。

汚物や血液が付着した際は直ちに拭き取ってください。

・カバーやマットレス本体が汚れた際は「お手入れ方法」(4ページ)に従ってお手入れしてください。

●マットレスはベッドの幅、長さにあわせたものをご使用ください

ベッドの幅や長さにあわないマットレスを使用すると意図せぬすき間が発生し、はさまれてケガをするおそれがあります。

●サイドレールの高さにご注意ください

乗り越えて転落するなど事故につながるおそれがあります。

●火気に近づけないでください

火気、または高温になるものを近づけないでください。変形、変質、発火などの原因となります。

●弊社指定以外の製品とは組み合わせないでください

このマットレスには、必ず弊社のベッドを組み合わせしてお使いください。他社製ベッドは、寸法が適合せず、マットレス本来の性能が発揮されません。また、マットレスに負担をかけ、ケガをしたり、破損するおそれがあります。

安全にお使いいただくために



注意

以下の項目は、守らなければ人がケガを負う可能性や物的損害の発生が想定されます。

●正しく設置して使用してください

このマットレスは、ソフト面とハード面があります。カバーに商品名「CORE Mattress(コアマットレス)」と印刷された方がソフト面です。

●このマットレスの上に厚手の敷物などを敷かないでください

効果的な体圧分散の性能を損なうおそれがあります。

●ハンドルをむき出しにしないでください

ベッドメイクの際にハンドルがむき出しにならないよう、マットレス側面をシーツで覆ってください。ハンドルがむき出しのまま使用すると、思わぬケガや破損の原因となります。

●冷却作用(氷まくらや保冷剤など)のあるものを直接乗せないでください

このマットレスが冷えると内部で結露が起こり、マットレス本体が劣化するおそれがあります。

●マットレス洗浄機、オートクレーブ、オゾン滅菌器などを使用しないでください

マットレス本体が変質・破損するおそれがあります。

●マットレス本体やカバーを強く引張ったりしないで下さい

マットレス本体やカバーが破損するおそれがあります。

●マットレスを設置、移動する際は、カバーに付いているハンドルを2箇所持ってください

ハンドル以外の部分を持つと、カバーやマットレス本体が破損するおそれがあります。

●お客様による修理・改造はしないでください

思わぬケガや故障の原因になります。

●人が乗ったまま移動させないでください

転落してケガをしたり、マットレス本体やカバー、ハンドルが破損するおそれがあります。

●ファスナーが開いた状態では使用しないでください

開いているファスナーから水分や異物などが浸入すると、マットレス本体が劣化するおそれがあります。

●カバーを取り外した状態で使用しないでください

マットレス本体の劣化や破損の原因となります。

●マットレスは定期的に点検してください

使用の頻度や使用環境によりマットレスは劣化します。定期的にカバーの破損、マットレス本体のへたりの有無を確認してください。

●マットレスを折りたたんだり、丸めたりしないでください

マットレス本体が破損、変形する原因となります。

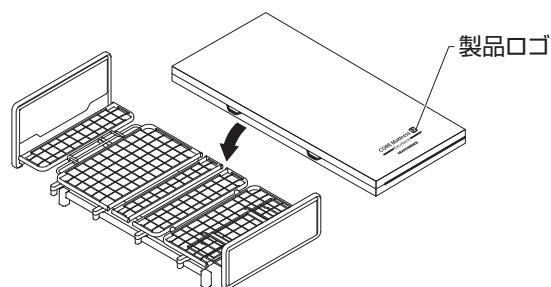
●ファスナートップに注意してください

手や足などをすりむくなどして、ケガをするおそれがあります。



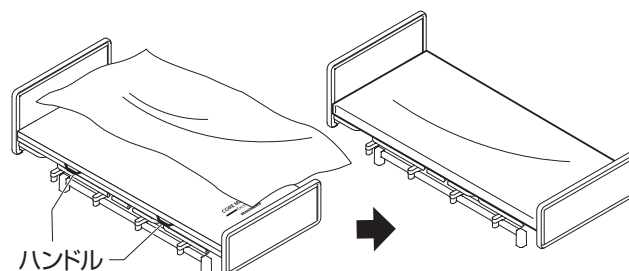
使用方法

1. マットレスの設置について



- このマットレスは、ソフト面とハード面で硬さが異なるリバーシブル仕様です。カバーに商品名「CORE Mattress(コアマットレス)」と印刷された面がソフト面です。用途に合わせて各面を使い分けることができます。
- 頭側・脚側の区別はありませんので、適宜反転させてご使用ください。

2. ベッドメイクについて



- 上の図を参照して、マットレスにシーツを覆って巻き込んでください。
- ハンドルがむき出しにならないように覆ってください。

警告

- このマットレスの上に厚手のマットレスパッドや敷物などを敷かないでください
マットレスパッドや敷物がずれて転落、転倒し、ケガをするおそれがあります。
- マットレスはベッドの幅、長さにあわせたものをご使用ください
ベッドの幅や長さにあわないマットレスを使用すると意図せぬすき間が発生し、はさまれてケガをするおそれがあります。
- サイドレールの高さにご注意ください
乗り越えて転落するなど事故につながるおそれがあります。
- マットレスの上で立ち上がったり、飛び跳ねたりしないでください
転落・転倒してケガをしたり、マットレスが破損するおそれがあります。

注意

- ハンドルをむき出しにしないでください
ベッドメイクの際にハンドルがむき出しにならないよう、マットレス側面をシーツで覆ってください。ハンドルがむき出しのまま使用すると、思わぬケガや破損の原因となります。
- ファスナーが開いた状態では使用しないでください
開いているファスナーから水分や異物などが浸入すると、詰め物が劣化するおそれがあります。
- カバーに汚れが付着したままにしないでください
カバーが劣化したり、においやしみが残ったりするおそれがあります。汚れの落としかたはお手入れ方法(4ページ)を参照してください。
- マットレスに先のとがったものを近づけないでください
マットレスが破損するおそれがあります。
- 電気毛布や電気あんかなどを使用する場合は、温度設定にご注意ください
50℃を超える温度で使用すると、マットレス本体が劣化する原因となります。
- 背上げた状態で使用する場合は、時間を制限してください
背上げた状態で長時間使用すると、カバーやマットレス本体の劣化が早まるおそれがあります。
- 使用時または搬送時に、過度の荷重を加えないでください
マットレスが破損する原因となります。

お手入れ方法

- カバーを取外すときおよび取外した後は、カバーやマットレス本体が破損しないように注意して取扱ってください。
- マットレスが汚れた際は、必ず下記の手順、方法に従ってお手入れしてください。作業する際は、マットレスを折り曲げないように注意してください。

カバー

【防水タイプ】

■洗浄方法

- ①カバーのファスナーを完全に開け、マットレス本体を取出してください。
- ②中性洗剤で必ずつけ洗いをしてください。
- ③洗剤がなくなるまですすいでください。
- ④軽くしぼってください。
※脱水機は使用しないでください。
- ⑤陰干して完全に乾燥させてください。
※天日干しはしないでください。
※完全に乾燥しないとカビ発生の原因となります。

■清拭消毒方法

- ①汚れた場合は水で薄めた中性洗剤や石鹼水などを浸した布で拭取り、汚れを取り除いてください。
- ②下記に指定の消毒液でカバーの全面を清拭消毒してください。消毒液は濃度を守りご使用ください。
 - 次亜塩素酸ナトリウム : 0.1~0.5%
 - 消毒用エタノール : 76.9~81.4%
 - イソプロパノール : 70%
 - グルコン酸クロルヘキシジン : 0.05%
 - 塩化ベンザルコニウム : 0.05~0.2%
 - 塩化ベンゼトニウム : 0.05~0.2%
- ③室内で自然乾燥させてください。
※天日干しはしないでください。

【通気タイプ】

■洗浄方法

- ①カバーのファスナーを完全に開け、マットレス本体を取出してください。
- ②カバーを裏返さず、表の状態ファスナーを閉じて洗濯してください。
- ③右記の洗濯表示に従ってください。

<お取り扱い上の注意>

- ・中性洗剤を使用してください。
- ・塩素系漂白剤は使用しないでください。
- ・長時間の脱水は、しわの原因となりますのでお控えください。
- ・脱水後は速やかに陰干してください。放置すると、しわや臭い、色トラブルの原因になります。
- ・乾燥機のご使用はお控えください。
- ・アイロン掛けする際はあて布を使用してください。

洗濯機の弱水流又は手洗いで、水温は30℃を限界とし、中性洗剤を使用してください。	塩素系及び酸素系漂白剤の使用はできません。	洗濯処理後のタンブル乾燥処理はできません。
底面温度110℃を限度として、スチームなしでアイロン仕上げができます。	石油系溶剤(蒸留温度150℃~210℃、引火点38℃~)でのドライクリーニング処理ができる。 -弱い処理	ウェットクリーニングができます。 -弱い処理
日陰の吊り干しがよいです。		

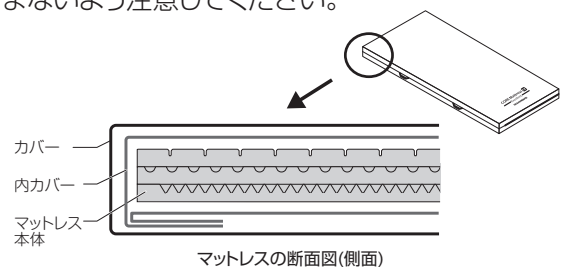
内カバー

■洗浄方法

- ・家庭用洗濯機でのお手入れが可能です。
- ・カバーを裏返さず、表の状態洗濯してください。
- ・塩素系漂白剤は使用しないでください。
- ・長時間の脱水は、しわの原因となりますのでお控えください。
- ・脱水後は速やかに干してください。放置すると、しわや臭い、色トラブルの原因になります。
- ・乾燥機のご使用はお控えください。

■カバー取付方法

カバーを取り付ける際は、内カバーの端を図のようにマットレス本体下に折りこみ、ファスナーに噛みこまないよう注意してください。



お手入れ方法

マットレス本体

■洗淨方法

- ①カバーのファスナーを完全に開け、マットレス本体を取出してください。
- ②中性洗剤を使用して洗淨してください。
※湯温は40℃以下にしてください。
- ③洗剤がなくなるまですすいでください。
- ④水気を切ってください。
- ⑤陰干して完全に乾燥させてください。
※天日干しはしないでください。
※完全に乾燥しないとカビ発生の原因となります。

注意

- 清拭の際はカバーをマットレス本体から外さないでください。また、ファスナーを完全に閉じた状態で行ってください。消毒液がマットレス本体に付着すると劣化するおそれがあります。
- マットレス洗淨機、オートクレーブ滅菌器、オゾン殺菌器は使用しないで下さい。劣化や破損のおそれがあります。
- 洗濯機や脱水機は使用しないでください。破損の原因となります。
(通気カバー、内カバー除く)
- 塩素系漂白剤などは使用しないでください。変質・変色・破損の原因となります。
- シンナー、ベンジン、ガソリンなどの揮発性溶剤での拭取りはしないで下さい。変色、変質するおそれがあります。

仕様

コアマットレス12エクセレント(防水タイプ)

品番	SA-9323SS	SA-9323S	SA-9321M	SA-9323M	SA-9321L	SA-9323L
幅(mm)	730	780	830		900	
厚み(mm)	120					
長さ(mm)	1910		1810	1910	1810	1910
質量(kg)	8.5	9.0	9.1	9.6	9.9	10.4
材質	カバー	ポリウレタン・ポリエステル(難燃+制菌)				
	内カバー	ポリエステル				
	マットレス本体	ウレタンフォーム				

コアマットレス12エクセレント(通気タイプ)

品番	SA-9301M	SA-9303M	SA-9301L	SA-9303L
幅(mm)	830		900	
厚み(mm)	120			
長さ(mm)	1810	1910	1810	1910
質量(kg)	8.9	9.4	9.7	10.2
材質	カバー	ナイロン(難燃)		
	内カバー	ポリエステル		
	マットレス本体	ウレタンフォーム		

保管方法について

マットレスの品質維持のため、以下に注意してください。

1. 保管方法について

- 圧縮された状態で保管しないでください。
亀裂やへたりの原因となります。
- 折曲げ、立掛けでの長期間放置は避けてください。
- マットレス以外の物を重ねて置かないでください。

2. 保管場所について

- 高温、多湿、直射日光を避けてください。
- 室温 -20℃以下、50℃以上、湿度 80%以上にならない場所で保管してください。
- カビ防止のため、風通しの良い場所で保管してください。
- 近くに火気もしくは熱を持つものが無い場所で保管してください。

廃棄方法について

マットレスを廃棄する際は、ウレタンフォームマットレスとして各市町村の指示に従い正しく廃棄してください。

アフターサービスについて

1. 保証書

このマットレスには保証書を添付しています。「販売店・購入日」などの記入をお確かめになり、記載内容をよくお読みいただき、大切に保管してください。保証期間は、お買い上げ日より1年間です。

2. 修理を依頼されるとき

修理のご依頼は、お買い上げ販売店もしくは弊社カスタマーサポートまでご連絡ください。

■ 連絡していただきたい内容

- 品名、品番
- 故障・異常の内容(できるだけ詳しく)
- お買い上げ日
- お客様のお名前、ご住所、電話番号

■ 修理を依頼される前に

修理を依頼される前に、今一度この取扱説明書をよくお読みください。それでも異常のある場合は、お買い上げ販売店もしくは弊社カスタマーサポートにご相談ください。

■ 保証期間内は

保証書の記載内容に基づき無償で修理いたします。ただし、保証期間内でも修理が有償になる場合があります。詳しくは、下記の保証書をご覧ください。

3. アフターサービスについてご不明な点

お買い上げの販売店もしくは弊社カスタマーサポートまでお問い合わせください。

保証書

品名	CORE Mattress12 エクセレント	保証期間	お買い上げより1年間
お客様	お名前	販売店	お買い上げ日 年 月 日
	〒		販売店名
	住所		住所
	TEL		TEL

1. 1年間の保証期間に取扱説明書に従った正常な使用状況で故障した場合には、無償修理致します。

2. 保証期間内でも次の場合は有償になります。

- ① 使用上の誤りおよび不当な修理や改造による故障および破損がある場合。
- ② お買い上げ後の落下による故障および破損。
- ③ 火災、地震、水害、落雷、その他天災地変、異常電圧による故障および破損。

④ 本書の提示がないもの。

⑤ 本書にお買い上げ年月日、お客様名、販売店の記入がない場合、あるいは字句を書き換えられた場合。

3. 本書は国内においてのみ有効です。

This warranty is valid only in Japan.

4. 本書は再発行いたしませんので紛失しないようご注意ください。

■ 販売店さまへのお願い… お買い上げ日および貴店名、住所、電話番号を記入、捺印したうえでお客様にお渡しください。

修理、お取り扱い・お手入れなどのご相談は、

まずお買い上げの販売店、レンタル取次店へお申し付けください。

10月1日は 福祉用具の日

カスタマーサポートお問い合わせ窓口



0120-20-1001



シーホネンス株式会社

札幌/仙台/東京/神奈川/名古屋/大阪/高松/広島/九州/福岡/南九州/宮崎/沖縄

本社 / 〒537-0001 大阪市東成区深江北3-10-17
TEL(06)6973-3471 FAX(06)6973-3440

医療・介護ベッドの最新情報は、シーホネンス・ホームページをご覧ください。

www.seahonence.co.jp



SEAHONENCE Inc.