製造元
Netop Industrial Company Limited.
Dapu Industrial Estate, Gangzi Village, Changping Town,
Dongguan City,Guangdong Province, China

輸入販売元
株式会社エントリージャパン
東京都渋谷区代々木5-63-4 神国パークプレイス
TEL:03-6407-8686 Email:info@entry-japan.com
URL:www.entry-japan.com

©2022EntryJapan K.K.

ドクターレッド事業部

鼻ヘルパー™Ⅱ hana helper Ⅱ

鼻腔に赤色光・近赤外線を
効率よくあたえます

取扱説明書

ご使用前に必ずよくお読みください。その後は、大切に保管してください。

商品詳細

OIMC008hh_221202

① 鼻ヘルパー™Ⅱとは

組織深くまで浸透する赤色光660nm/近赤外線940nmを効率よく鼻腔に照射できる機器です。

3分1日2回の継続使用をおすすめします。

薬剤不使用で痛みをともなわず、安全で簡単にご使用できます。必要により薬との併用も可能です。

1日2回、5〜6時間をあけてご使用ください。

継続的なご使用をおすすめします。研究では1日2回の照射が推奨されています。それ以上の照射では立証されていないため過剰照射による悪影響の恐れがあります。用法を守ってご使用ください。なお、使用感には個人差がありますのでご了承ください。

② 各部の名称

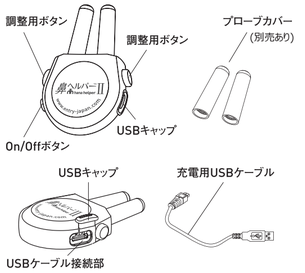

③ 使用上の注意

警告

- 使用中に気分が悪くなった場合、または痛みを感じた場合は、直ちに使用を中止してください。不快感が続く場合は、医療機関を受診してください。
- 16歳未満のお子様が本品を使用する場合、必ず大人の監督のもとでご使用ください。
- お子様の手の届かない場所に保管してください。本品には飲み込む可能性のある小さな部品が含まれています。飲み込んでしまった場合は、直ちに医師にご相談ください。
- 光学機器（例えばメガネ）を使用する場合でも、放出された光線を直接見ないでください。
- 可燃性ガスまたは麻酔ガスの近くで本品を使用しないでください。

禁忌

- 組織が未成熟のため、6歳未満のお子様には適していません。
- ペースメーカーなど体内埋め込み型医療機器を使用している方には適していません。
- 鼻腔にポリープがある方、鼻粘膜の敏感な方、血行の悪い方には適していません。
- 本品の分解、改造は絶対に行わないでください。
- 本書に従わない不当なご使用はおやめください。危険な放射被爆を引き起こす恐れがあります。

注意

- 不整脈のある方は、ご使用前に主治医に必ずご確認ください。
- 製造元が指定した付属品以外は使用しないでください。
- 本品使用中の保守、修理は行わないでください。
- 特定の検査や治療の場において、本品と他の機器間で電磁干渉による重大な危険性が生じる可能性があります。干渉が疑われる場合には、本品を原因となりうる機器から離してください。

④ 充電について

- 初めてのご使用前には、まず本品を充電してください。
- USBキャップを開き、本品と同梱されている充電用USBケーブルを接続し、電源コンセント、あるいはUSBポートに接続します。
- 充電中は、本体一部が赤色に点灯します。
- 充電は約2時間で完了し、点灯部が赤色から緑色に変わります。
- 充電完了後はUSBケーブルを取り外してください。

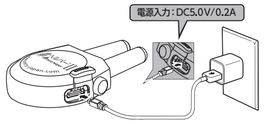

注意

- ACアダプターは同梱されていません。（推奨されるACアダプターは、出力DC5.0V/1.0Aです。）
- 充電中のご使用はできません。
- 電池を過充電すると、本品の寿命が短くなることがあります。
- 本品を長期間保管する場合は、電池を3ヶ月に1回再充電してください。
- DC5.0V以上の高電圧出力での充電は、故障の原因となります。本品の充電には必ず付属の充電用USBケーブルおよび推奨ACアダプターをご使用ください。

⑤ 使用方法

使用前

- 水で湿らせた布でプローブカバーを拭いてください。
- 本体への液体の侵入を防ぐため、必ずプローブカバーを装着してご使用ください。

プローブカバー
※ 本体には既にプローブカバーが装着されています。

使用後

- ご使用毎にプローブカバーを取り外し、洗浄してください。プローブカバーは、プローブ根元から爪で軽く引き上げるように引っ張ると取り外しやすいです。
- プローブカバー洗浄後、使用前と同様に水で湿らせた布で拭きます。乾燥後は専用ケースに収納してください。

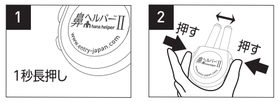

1. 「On/Offボタン」を1秒間押し続けると、プローブ先端が赤く点灯します。
2. 本体両脇の「調整用ボタン」を押しながら、プローブ先端を広げて鼻孔に挿入します。
3. 3分経過するとピピッという音が3回鳴り、自動的に電源が切れます。
4. 終了後、本体両脇の「調整用ボタン」を押しながらプローブを抜いてください。

ご使用中の注意

- 電池残量が少なくなり充電が必要になると、プローブ先端が赤く点滅し、ピピッとエラー音が鳴ります。
- 「On/Offボタン」を1秒間押し続けることで、本体電源をいつでも切ることができます。
- ご使用中に気分が悪くなった場合、または痛みを感じた場合は、直ちに本品の使用を中止してください。不快感が続く場合は、医療機関を受診してください。

⑥ トラブルシューティング

正常に電源が入らない	電池残量が少ない可能性があるため、充電してください。
電源は入るが3分以内に電源が切れてしまう	電池残量が少ない可能性があるため、充電してください。プローブ先端が赤く点滅し、ピピッとエラー音が鳴ります。
正常に充電ができない	周囲温度が高い可能性があります。周囲温度40℃未満で充電してください。

⑦ 保守

- 本品のお手入れに化学物質を使用しないでください。お手入れは、水で湿らせた布で拭いてください。
- 本品を水などの液体に浸さないでください。
- 本品を落としたり、高所から投げたりしないでください。

保管

- 直射日光を避け、涼しく湿気の少ない清潔な場所に保管してください。
- ご使用後は、お子様の手の届かない安全な場所に保管してください。
- 本品の上に重いものを絶対に置かないでください。
- 本品を長期間保管する場合は、電池を3か月に1回再充電してください。

廃棄方法

- 本品（電気電子機器）の廃棄は、各自治体の規制に従ってください。ご不明な点は、各自治体にお問合せください。
- 本品のリチウムイオン電池は、火災の原因となり、焼却すると爆発の恐れがあるためご注意ください。

⑧ 電磁両立性（EMC）に関する重要情報

本品は、NETOP INDUSTRIAL CO. LTD.が製造し、エミッション（EMI）※1とイミュニティ（EMS）※2の双方に関して国際規格であるEMC規格（IEC60601-1-2:2014）に適合しています。

ただし、以下の注意事項に留意してください。

- 本品は、他の機器に隣接したご使用や他の機器と積み重ねたご使用はおやめください。やむを得ずその必要がある場合、本品を観察し、正常に作動することを確認してください。
- 携帯型無線通信機器（アンテナケーブルおよび外部アンテナなどの周辺機器を含む）を本品（付属品USBケーブルを含む）から30cm以内に近づけないでください。近づけた場合、本品の性能低下につながるおそれがあります。
- 製造元が提供する以外の付属品（USBケーブルなど）を使用すると、本品の電磁障害（エミッション）の増加や電磁感受性（イミュニティ）の低下を生じるおそれや誤動作を引き起こすおそれがあります。

⑨ 仕様

商品名	鼻ヘルパー™Ⅱ
内容品	プローブカバー付き本体、充電用USBケーブル1本、交換用プローブカバー1ペア、取扱説明書
電源	DC 3.7V/260mAh（リチウムイオン電池）
照射光	赤色光：660nm（+/-5nm） 近赤外線：940nm（+/-5nm）
出力	2.33mW/cm²〜13.1mW/cm²
使用環境	温度5℃〜40℃/相対湿度30%〜80%
保管環境	温度-20℃〜55℃/相対湿度93%未満
本体サイズ	65×43×16mm
本体重さ	20g（電池含む）
電池	最大300サイクルの充電 充電1サイクルで約90回使用（45日間）
製造	中国

鼻ヘルパー™Ⅱの図記号の説明

SN シリアル番号　BFタイプ製品　ER EN 62471:2008 免除グループ　IP22 保護等級規格　電気電子機器廃棄物

⑩ 製品保証

製品本体の保証期間は、購入日より1年間です。製造上の欠陥に起因した故障の発生に対し、修理または交換に応じます。ご購入日のわかるもの（レシート、オンライン上の購入履歴など）をご用意の上、お買い上げの販売店にご依頼ください。なお、初期不良については製品ご到着日を含む14日以内にご連絡いただいた場合のみご対応させていただきます。ただし、以下は保証対象外となります。

- ご購入日を証明するものがない場合
- 製品本体以外の付属品（USBケーブルなど）
- ご購入後の落下、圧迫、衝撃などによる損傷や変形
- 使用上の誤りや過失による故障
- 不当な修理や改造による故障
- 天災、公害など不可抗力による故障