

# スタッキングツール

## 取扱説明書

このたびは、「スタッキングツール」をお買い上げ頂きましてありがとうございます。ご使用前にこの取扱説明書をお読みにになり正しくお使いください。お読みになった後も、大切に保管してください。

### 1. 安全のために必ずお守りください

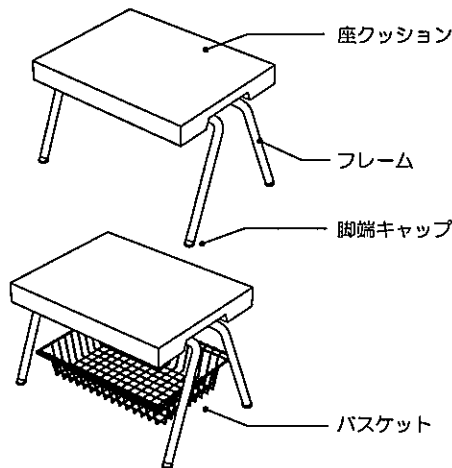
#### △警告

- 廃棄するときは購入店へご相談ください。焼却すると有毒ガスを発生することがあります。
- 滑りやすい床面で使用しないでください。転倒してけがをすることがあります。
- 収納の際、傾いたまま積み重ねたり、5台以上積み重ねないでください。転倒してけがをすることがあります。
- 不安定な状態で積み重ねないでください。椅子が崩れてけがをすることがあります。

#### △注意

- 乱暴な取扱や、用途以外で使わないでください。けがや故障、破損の原因になります。
- 火のそばに近づけて使わないでください。火災になることがあります。
- 張り地やクッションが壊れたまま座らないでください。けがをすることがあります。
- 座面の上に立上らないでください。転倒してけがをすることがあります。
- 幼児を一人で座らせないでください。転倒してけがをすることがあります。
- 必ず1人で座ってください。2人以上で座ると、転倒したり壊れてけがをすることがあります。
- 異常を発見したらそのまま使用せず、購入店に修理をお申し付けください。破損や本体が壊れてけがをすることがあります。
- バスケットには10kg以上のものを載せないでください。破損や故障の原因、または転倒してけがをすることがあります。
- 木質系フロア、クッションフロア、畳の上でのご使用の場合、まれに床面にキズがつく場合があります。市販のマット、カーペット等敷いてご使用ください。
- 改造や分解をしないでください。製品の破損や故障の原因になります。
- 長時間直射日光が当たるところでの使用は避けてください。変色などの原因になります。

### 2. 各部名称



#### 品質表示

■寸法	幅	奥行	高さ
本体	670mm	460mm	400mm
座クッション	600mm	460mm	70mm
バスケット	500mm	380mm	100mm

■構造部材	座クッション	座芯材	座フレーム	脚端キャップ	バスケット
	…ウレタン	…合板	…スチール	…ABS 黒色	…スチール

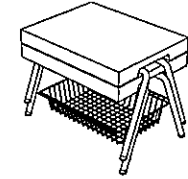
■表面加工	フレーム	バスケット
	…粉体塗装仕上げ	…ポリコーティング加工

### 4. 機能紹介

#### ①スタッキング方法

垂直にスタッキングすることが可能です。カゴ付の場合は、上積みすることができません。また5台以上積み重ねないでください。転倒してけがをすることがあります。


#### ①スタッキング



#### ②連続使用

幅方向に連続使用する場合、隣同士の脚フレームをスライドさせ、重ね合わせるようにしてください。座面を連続に並べることができます。連結はされていませんので、乱暴な取り扱いにはしないでください。バスケット付タイプでも可能です。

#### ②連続使用



### 5. 保守点検

この製品を末永く、安全にお使いいただくために、こまめに以下の保守点検を行ってください。

#### 1. 汚れた場合のお手入れ

ぬれ雑巾をかたくしぼってふいてください。著しい汚れの場合は中性洗剤を使用してください。ベンジン、アルコール等は使用しないでください。  
※異常がでた場合は、直ちに使用をやめ購入店へご相談ください。

### 6. 保証について

ご使用の弊社製品が通常のご使用状態で故障した場合には、下記の保証期間をご参照の上、お買い上げの販売店までご連絡ください。

保証期間は、社団法人日本オフィス家具協会（JOIFA）のガイドラインに準拠して、お買い上げの日から下記の年限とさせていただきます。

対象部位	不具合内容	保証期間
外観・表面仕上げ	塗装および樹脂部分の変・褪色、レザー・クロスの磨耗	1年
機構部・可動部	引出し・スライド機構・扉の開閉・錠前・昇降機構の故障	2年
構造体	強度・構造体にかかわる破損	3年

- 保証期間内であっても、火災・天災による故障及び破損、改造または誤った修理による故障及び破損、ご使用者の誤った使用方法による故障及び破損の場合は有料になります。
- 保証期間外の修理につきましては、その機能が維持出来る場合は、お客様のご要望により、有料修理させていただきます。