

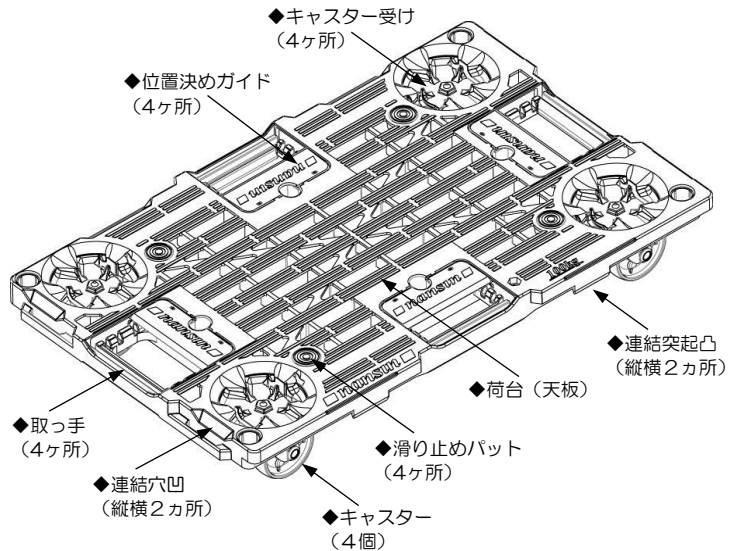
この度はナンスン製品をお買い上げいただきまして、誠にありがとうございます。

**警告** 転倒によるケガや荷物の破損の原因にもなります。  
使用上のご注意をお守りの上、正しくお使いください。

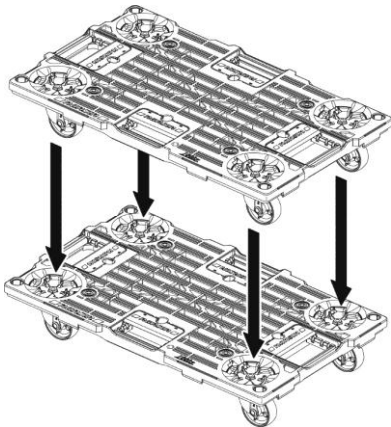
**使用上のご注意** 必ずお読みください。

- 最大積載荷重 [100kg] を超えた使用や衝撃荷重を絶対にかけないでください。
- 集中荷重や偏荷重（荷台（天板）をはみ出す等のバランスの悪い形での荷物の積載）は、荷崩れや製品の破損につながる恐れがありますのでおやめください。
- 荷台（天板）より大きな荷物を載せないでください。また荷物を腰の高さ以上に積み上げないでください。
- 荷台（天板）の上に人や動物は絶対に乗ったり乗せたりしないでください。
- 傾斜面や凸凹、段差のあるところでの荷物の積み下ろしや、運搬車の放置はしないでください。
- 位置決めガイドを起こして使用するとき、位置を変えるときは天板の奥に当たるまでしっかりと差し込んでください。
- 位置決めガイドを畳むときは、パチンと音がするまで確実に天板に固定してください。
- 持ち運ぶ際は必ず取っ手を持ってください。メッシュ部に指を入れて持ち運ぶと指が抜けずにケガをする恐れがありますのでおやめください。
- 荷台（天板）の上に高温になった器具類、加熱した鍋、やかん等を直接置かないでください。
- 破損したドローリーは危険ですので、絶対に使用しないでください。
- 使用前点検を必ず行い、異常がないことを確認してからご使用ください。

### 【本体図】位置決めガイド折畳み時

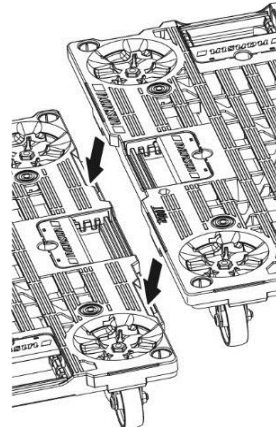


### スタッキング



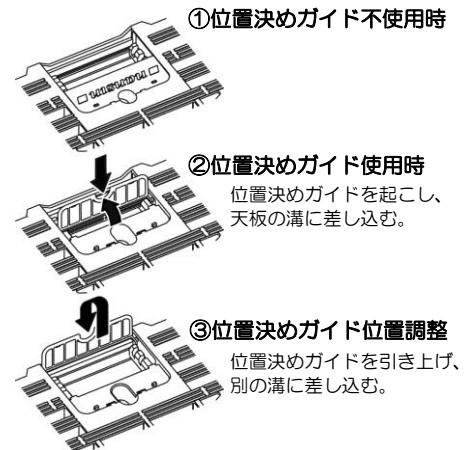
キャスターがどの方向を向いても、位置を合わせて重ねるだけでキャスターがしっかり固定されて省スペースでスタッキングが可能です。

### 連結



側面に設けられた連結突起と連結穴により、縦方向、横方向とも何台でも連結できます。

### 位置決めガイド(こぼれ止め)



位置調整は4つの溝から荷物に合った最適な位置を選べます。

PD-427-3SN



4 942279 592618

**注意**

位置決めガイドを操作する際は、天板とガイド板の間に指等を挟まないようにご注意ください。

■お問い合わせは

株式会社ナンスン

東京都中央区日本橋人形町1-17-4 JPR人形町ビル  
☎ 03 (6892) 3010 <http://www.nansin.co.jp/>

MADE IN CHINA  
Rev.2 '16.3-MO