

マツヨシ昇降式ワゴン (PC タイプ)

この度は本製品をお買い求め頂き、誠にありがとうございます。

ご使用前に、本取り扱い説明書をよくお読みになり、末永くご愛用くださいますようお願い申し上げます。

また、お読み頂きました後も大切に保管してください。

機種

マツヨシ昇降式ワゴン
(PC タイプ)

(made in Japan)



安全上の注意

ご使用前に、この「安全上の注意」をよくお読みの上、正しくお使いください。

❶：必ず守っていただく「禁止」内容です。❷：必ず実行していただく「強制」内容です。

【警告】

❶ カートに乗らない

カートが転倒し、けがをする恐れがあります。小さなお子様がいる場合は十分注意してください。

❶ カートに鋭利なものや液体の入った容器など、不安定なものを置かない

誤ってロックが解除されると、落下によりけがをする恐れがあります。

【注意】

❶ 天板にものを置いたまま上下させない

急落下し、カートの破損またはけがの原因となります。

❶ カートを勢いよく動かしたり、不安定な場所を移動させたりしない

カートが転倒し、カートの破損またはけがの原因となります。

❶ 天板を下げる時以外は、ロックに触らない

急落下し、カートの破損またはけがの原因となります。

❶ 片側だけのロック解除はしない

落下・破損によりけがをしたり、カートが破損するおそれがあります。

❶ 片側だけに重いものを載せたり、体重をかけない



落下・破損によりけがをしたり、カートが破損するおそれがあります。

❶ カートは平坦な場所で使用する。天板を昇降させる場合、またカートを

移動させたあとは、必ずキャスターのストッパーをロックしてください
カートが転倒してけがをする恐れがあります。

❶ カートを動かすときは、キャスターのストッパーを解除する

カートが転倒してけがをする恐れがあります。また、フロアにきずがつく恐れがあります。



使用上のご注意

◇天板部およびロックレバーを持って、カートを持ち上げないでください

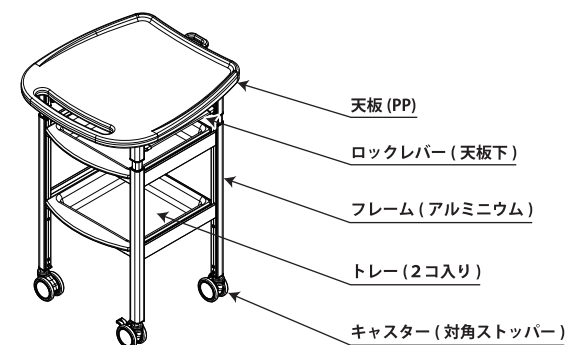
◇カートを動かすときは周囲のものに注意し、人にぶつけないよう注意してください

◇段差を乗り越える場合や傾斜のある場所を移動させる際は、積載物の落下に注意してください

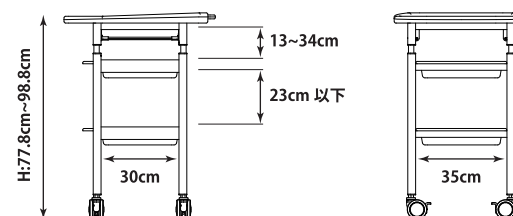
◇天板を下げるときは下の収納物に、天板が接触しないことを確認してください

◇カートに薬品や水分が付着した場合は、すぐにふきとってください

各部のなまえ



有効寸法・昇降幅・操作方法



※各段の最大積載重量は 10kg です

◇天板の上げ方

天板のみ両側を水平に持ち上げ、ロックがかかったことを確認してください。

※ロックレバーを上げないでください

◇天板の下げ方

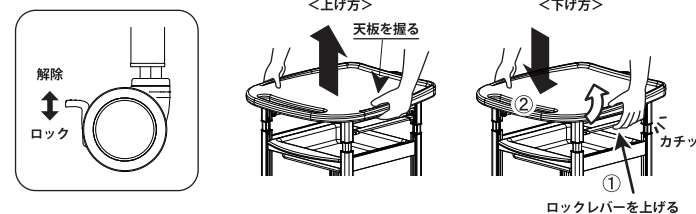
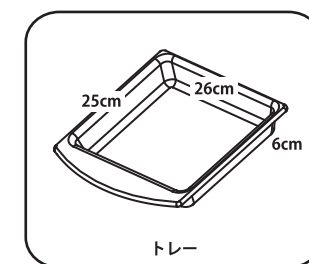
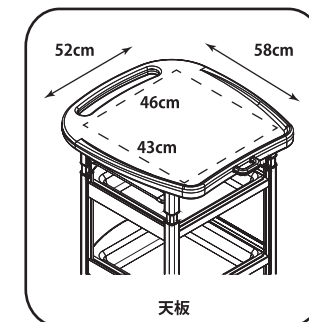
①ロックレバーを上げるとロックが解除されます。

②天板とロックレバーの両側を持ち、ゆっくりと下げてください。

◇ストッパーについて

大きいレバーを下に下げてストッパーをかけてください。

動かすときは小さいレバーを下に下げてストッパーを解除してください。



連絡先

松吉医科器械株式会社

東京都文京区湯島3-14-9 湯島ビル3階

TEL: 03-5816-8819