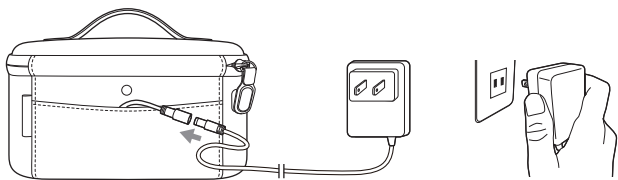


紫外線除菌ケース 取扱説明書

このたびは、本製品をご購入いただき、ありがとうございます。
安全に正しくお使いいただくため、ご使用前にこの取扱説明書を必ずお読みください。お読みになられたあとも、大切に保管してください。

使用方法

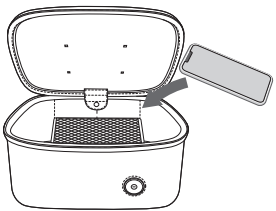
1 ケース裏部のコードにACアダプタをセットし、コンセントに差し込む




2 ケースの中に除菌対象を入れる

対象が軽量(約1Kg以下)の場合

対象が重い・大きい物の場合



仕切りネットを付けてその上に乗せる
(スマートフォン、マスク等)



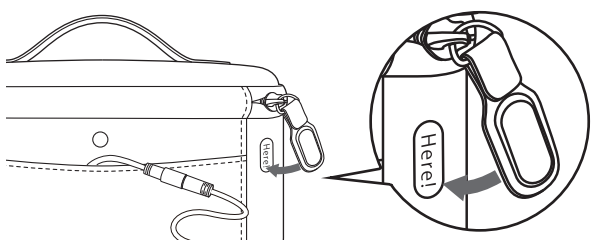
仕切りネットの留め具(2か所)を外して
中に入れる (衣類、ぬいぐるみ等)

仕切りネットのつけ方



3 ファスナーを閉め、ジャックをHere!マークにくっつける

※密閉を保つため、ジャックがHere!マークにくっついていなければ除菌を開始しません
※ジャック、Here!マーク部はマグネット式です



安全上のご注意

警告 誤った取扱いをすると人が死亡、または重傷を負う可能性があります。

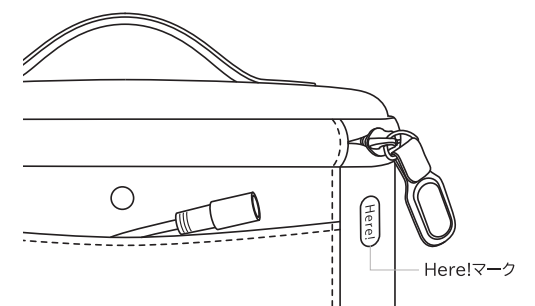
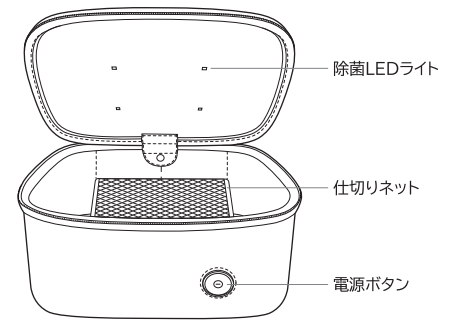
- 必ず専用ACアダプタを使用してください
- 使用前に必ず布地が破れていないか確認し、どんなに小さな破れでも直ちに使用を中止し、カスタマーコールセンターへ連絡してください
- 本体を水でぬらさないでください(けがや故障の原因になります)
- 使用時、ぬれた手で本体やコード部分、ACアダプタに触れないでください(感電やショートによる火災の原因になります)
- 水のかかりやすいところに置かないでください(けがや感電、火災の原因になります)
- 高温になる場所(直射日光のあたる場所、火やストーブのそば等)で保管・使用しないでください(発火・発熱・やけど・故障の原因になります)
- 強い磁石の傍で保管しないでください
- 除菌ライトの光を直接目で見ないでください(センサー付きジャックで蓋が閉まっていない場合には除菌ライトは消灯しますが、万が一蓋が開いている際に除菌ライトが点灯している場合は、速やかにカスタマーコールセンターへ連絡してください)
- 動物や植物を本製品に使用しないで下さい

注意 誤った取扱いをすると人が障害、または物的損害の可能性がありま

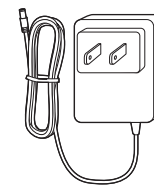
- 電源コネクタやACアダプタのコードを強く引っ張らないでください
- 使用しない時はコンセントからACアダプタを抜いてください
- ACアダプタやコードの金属部品にピンなどの金属を差し込んだり、ごみを付着させないでください
- 本体をたたいたり、重いものを乗せたり、踏みつけるなどの衝撃や力を与えないでください
- お手入れの際は、水又は少量の消毒用エタノール(70%)を含ませ固く絞った布で優しく拭いてください
- 仕切りネットの上に置く対象は、1kg以下のものにして下さい

各部のなまえ

本体



ACアダプタ



保証規定

1. 日本国内にて取扱説明書の注意書きにしたがった正常な使用状態で、お買い上げ後1年以内に故障した場合には、無償交換いたします。カスタマーコールセンターにご連絡ください。
2. 無償保証期間内でも次の場合には有償交換になります。
(イ)使用上の誤り及び不当な修理や改造による故障及び損傷。
(ロ)お買い上げ後の落下などによる故障及び損傷。
(ハ)火災、地震、水害、落雷、その他の天災地変、公害や電源の異常電圧、指定外の使用電源(電圧、周波数)などによる故障及び損傷。
(ニ)品質保証書の提示がない場合。
(ホ)品質保証書にお買い上げ年月日、お客様名、販売店名の記入のない場合、あるいは字句を書き替えられた場合。
(ヘ)消耗部品。
(ト)故障の原因が本商品以外に起因する場合。
(チ)その他取扱説明書に記載されていない使用方法による故障及び損傷。
3. 品質保証書は再発行いたしませんので紛失しないよう大切に保管してください。

保証書	
型式名	NOA-UV101-GY/NOA-UV101-PK
お名前 住所・TEL	
販売店名 住所・TEL	

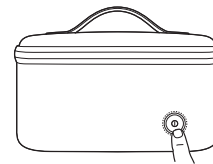
※お客様にご記入いただいた個人情報は、保証期間内の交換対応等のために利用させていただく場合がございますのでご了承ください。

製造販売元
株式会社TRアンドK
〒160-0004 東京都新宿区四谷2丁目9番NK第7ビル
製品のお問い合わせはこちらまで

カスタマーコールセンター
平日 10:00~17:00 (土日祝、年末年始を除く)
Tel 0120-033-379

4 電源を入れる

電源ボタンを押して除菌を開始します。
電源ボタンを押す回数によって消毒時間を
変更できます。



●電源ボタンについて

押下回数	表示	状態
1	青いライトが回りながら点灯	3分間除菌(3分後自動消灯)
2	赤いライトが回りながら点灯	5分間除菌(5分後自動消灯)
3	消灯	除菌終了/電源オフ
エラー	赤いライトが5回点滅	ジャックが本体のHere!マークについておらず、除菌が開始出来ない状態

仕様

販売名	紫外線除菌ケース
型式名	NOA-UV101-GY/NOA-UV101-PK
外形寸法	約250×190×155mm
質量	約630g(ACアダプタ込み)
色	グレー/ピンク
材質	外装 / ポリエステル 内装 / PET にアルミ膜コーティング
電源	ACアダプタ
専用ACアダプタ仕様	入力: AC100V 出力: DC5V 2A
使用環境温度	0℃~+40℃
保管環境温度	-20℃~+60℃
除菌LEDライト	8個 (>10mW)
紫外線波長	265nm ~ 285nm
同梱物	本体、ACアダプタ、取扱説明書
製造販売元	株式会社TRアンドK