

MEISTER

マイスターシリーズ

品番：

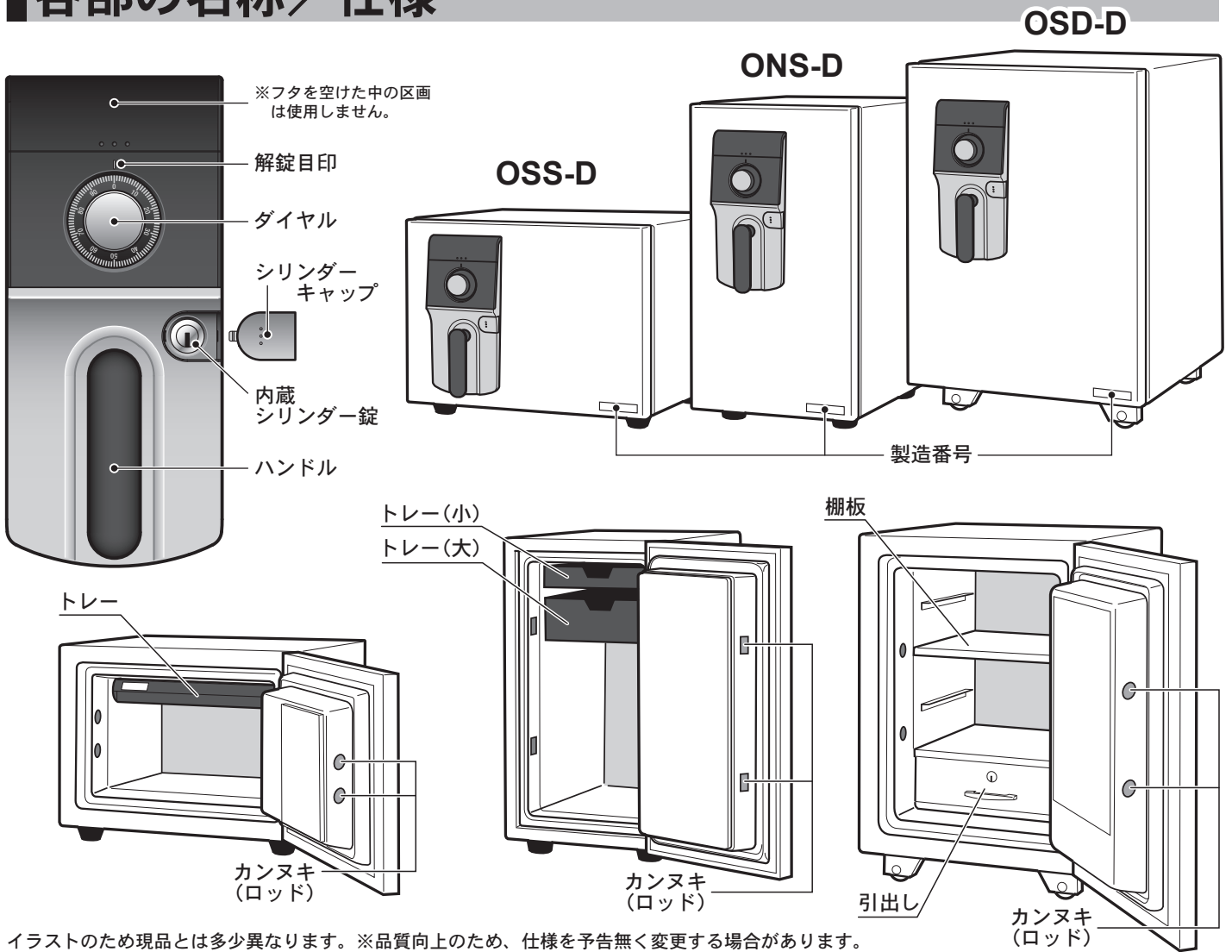
OSS-D ONS-D OSD-D

この取扱説明書は絶対にこの金庫の中に保管しないでください。

このたびは、耐火金庫をお買い上げいただき、ありがとうございます。この取扱説明書は、製品の正しい使い方や使用上のご注意について記載してあります。ご使用前に最後までよくお読みの上、正しくお使いください。また、この取扱説明書が必要になった際、すぐに取り出せるような場所へ保管してください。

213-2.2

各部の名称／仕様



イラストのため現品とは多少異なります。※品質向上のため、仕様を予告無く変更する場合があります。
共通付属品：内蔵シリンダーキー2本、取扱説明書1冊

品番	外寸(mm)	内寸(mm)	質量(kg)	内容積(%)	付属品
OSS-D	幅 484 x 奥行 489 x 高さ 372	幅 354 x 奥行 258 x 高さ 214	60	19.5	トレー1枚
ONS-D	幅 330 x 奥行 513 x 高さ 603	幅 240 x 奥行 321 x 高さ 485	67	37	トレー(大)1枚(小)1枚
OSD-D	幅 457 x 奥行 567 x 高さ 663	幅 327 x 奥行 336 x 高さ 472	110	51.5	棚板1枚、鍵付引出し1個、引出し鍵2本

耐火性能について

JIS / 日本産業規格 (S-1037:2013)

一般紙用 1時間耐火性能 試験合格

火災発生から **1時間** までを想定して、JISに規定されている庫内の温度を177℃以下に保たれる構造になっています。

耐火材である気泡コンクリートの水分(結晶水)が長期使用により気化してしまい、本来の耐火性能を発揮できなくなります。製造後20年を超えてのご使用は、火災時に収納物の変質や焼失の恐れがあります。20年を目安に買い替えをお勧めいたします。※電気部品、機構・可動部品などの部品の耐用年数は20年ではございません。

この金庫は耐火金庫です

耐火性能の一定基準を満たすものであり、工具等の破壊には耐えられません。火災や盗難による収納物の損害を補償するものではありません。

耐火性能の
有効耐用年数 **20年**

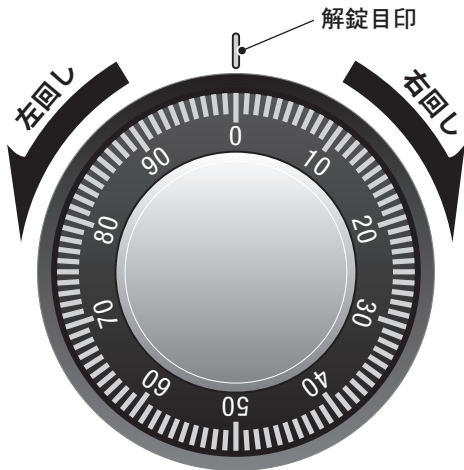
製造後20年を経過してのご使用は、火災時に収納物の変質・焼失の恐れがあります。



日セフ連

ダイヤル番号表

▲ この番号表を金庫に入れないでください。



A	右へ4回	
B	左へ3回	
C	右へ2回	
D	左へ1回	

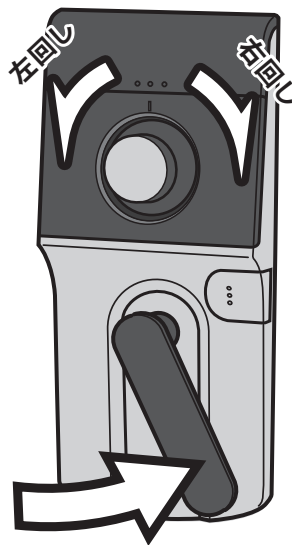
👉 ダイヤル番号合わせのワンポイント！

- 解錠目印に指定の数字をピッタリ正確に合わせます。
- ゼロから始めたり、ゼロに戻す必要はありません。
- 次に合わせる番号が近い場合、すぐに解錠目印に来て1回と数えます。
- 回し過ぎたり、途中から戻したり、方向を間違えた場合は、最初からやり直します。

扉を開ける(解錠)

▲ 内蔵シリンダー錠を施錠している場合は、先に解錠してください。

ダイヤル番号表を参照して、番号を解錠目印に合わせる。



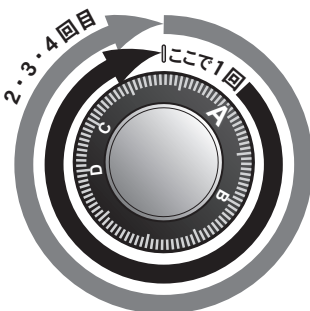
- 1 右に回しながら番号**A**を4回合わせる。
- 2 番号**A**から左に回しながら番号**B**を3回合わせる。
- 3 番号**B**から右に回しながら番号**C**を2回合わせる。
- 4 番号**C**から左に回しながら番号**D**を1回合わせる。
- 5 ハンドルが止まるまで右に動かし、手前に引く。

自動ロッド装置を搭載

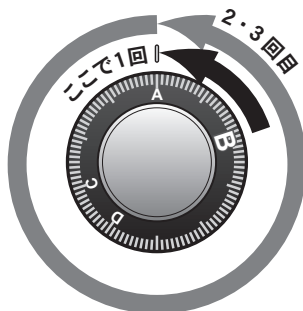
- ハンドルを右に動かすとストッパーが作動し固定されます。これは、扉を閉めるまで必要にカンヌキを出なくするための装置です。
- ▲ 中途半端なハンドル動作ではストッパーが作動しません。作動しない場合、ハンドルが戻りカンヌキが出てしまいます。もう一度、ハンドルを止まるまで動かしてください。

例えば… ダイヤル番号「A」「B」「C」「D」が下記図の位置にある場合

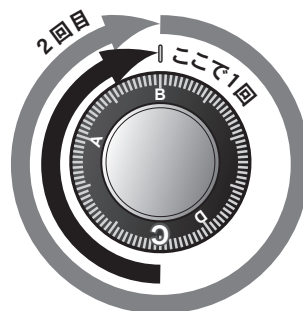
図からも解るように1回転ではなく、「解錠目印」に合わせて1回となります。



右回し / 4回合せ



左回し / 3回合せ

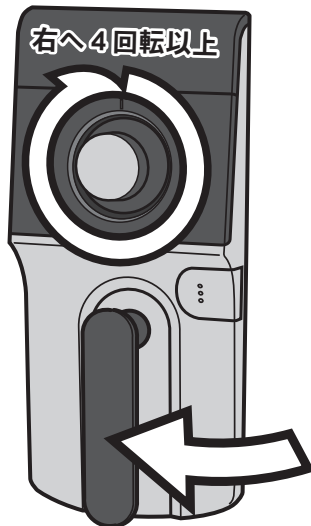


右回し / 2回合せ



左回し / 1回合せ

扉を閉める(施錠)



1 扉を閉める。ハンドルが自動的に戻る。

2 ダイヤルを右へ4回以上回し、合わせたダイヤル番号を崩す。施錠完了。

⚠️ ご注意

ダイヤルを粘着テープなどで固定してのご使用はおやめください。

スペアキーや取扱説明書を金庫内に保管しないでください。

取扱説明書に記載のダイヤル番号を見ることができないだけでなく、万一、鍵を紛失した場合や、解錠できなくなった場合、対処方法を読むことができなくなりますので、必ず別の場所へ大切に保管してください。

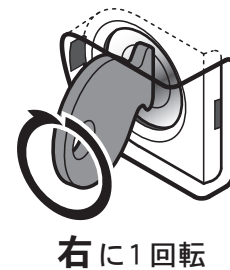
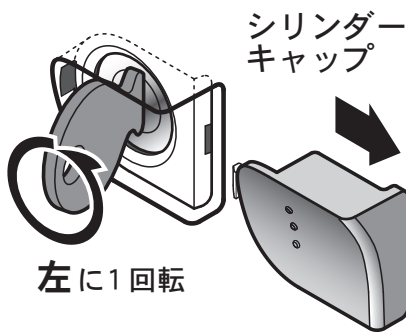
内蔵シリンダー錠を使用する

⚠️ ご購入時は、解錠状態になっています。

通常はダイヤル錠のみ施錠で鍵を持つ必要がありませんが、内蔵のシリンダー錠を併用して施錠すると、2重施錠になりセキュリティが向上します。

施錠 扉を閉め、キーを左に1回転し抜きます。施錠されていることを確認します。

解錠 キーを差し込み、右に1回転します。ダイヤル錠を操作して、扉を開けます。



⚠️ 毎回、施錠する場合はキャップを外した状態でお使いください。

使用上のご注意

安全にお使いいただくために、必ずお守りいただきたい事項を説明しています。ご使用前に必ずお読みください。

警告 取り扱いを誤った場合に、死亡または重傷を負う可能性が想定される警告事項が書かれています。

注意 取り扱いを誤った場合に、傷害を負う可能性や物的損害が発生する可能性が想定される注意事項が書かれています。

設置場所について

- 警告**
- ぐらついた場所、傾いた場所など不安定な場所に設置しない
⇒本体が倒れるなど、ケガの原因になる恐れがあります。
 - 金庫の重量に耐えられる床(コンクリート床など)への設置や設置面に厚いベニヤや鉄板などを補強する
⇒足ゴムやキャスターで床がキズ付いたり凹むだけでなく、重量に耐えきれず破損する恐れがあります。
⇒床の材質によっては、足ゴムの痕が付く場合があります。
 - 金庫は重量物です。移動の際には専門業者に依頼する
⇒個人でおこなうと床や畳をキズ付けるだけでなく、転倒して手足を挟む恐れがあり大変危険です。
- 注意**
- 本体の水平を保つように調整をおこなう
⇒扉の開閉など、操作不良の原因となります。
 - 直射日光が当たる場所、ストーブ・エアコンなどの熱や風が直接当たる場所では使用しない
⇒変形や日焼けによる変色の原因となります。また本体が加熱されることにより、火傷やケガの恐れがあります。
 - 高温多湿な場所、屋外、水や油を使用する場所の付近では使用しない
⇒変形やカビ・サビの発生など故障の原因となります。
 - 温度差の激しい場所への設置は、できるだけ避ける
⇒密閉空間のため、庫内の湿気で水滴が生じる場合があります。

本体・錠前について

- 警告**
- 絶対に分解したり、修理・改造を加えない
⇒故障や事故が起きても保証できません。
 - 本来の用途以外に使用しない
⇒ケガや故障・破損の原因となります。
 - お子様に金庫で遊ばせない、さわらせない
⇒手を挟んだり、思わぬケガの原因となり大変危険です。
 - 扉を開けたままで持ち上げない
⇒扉が本体より外れ、破損やケガの原因となり大変危険です。
- 注意**
- 扉はゆっくり開けゆっくり閉める
⇒勢いよく開閉すると、手を挟んだり、身体をケガするばかりか、故障や周囲のものが破損する原因となります。
 - カンヌキが出た状態で扉を閉めない
⇒故障・破損の原因となります。
 - 本体や操作部に水をかけない
⇒防水性能はありませんので、故障や収納物が濡れる原因となります。
※火災時の消火放水や水害の際は、庫内に水が入ることがあります。
 - 収納物を詰め過ぎない
⇒本体と扉のすき間に物が挟まると、扉が開閉できない原因となります。
 - 汚れた手、濡れた手で操作しない
⇒汚れや水の付着や腐食により故障の原因となります。
 - シリンダー錠に【錠穴専用潤滑剤】以外の油をささない
⇒ほこりが油に付着して故障の原因となります。

■収納物について

右の表より収納物を確認してください。特に破壊などによる盗難の恐れのある物、また高熱や水蒸気によって変質する恐れがある物は入れないでください。

この金庫は、フロッピーなどの記憶媒体やフィルム、宝石・貴金属、皮革製品、精密機器、美術品など…火災の高熱、蒸気の発生に耐えられない物の収容には適しません。また収容物の長期保存は、変質・変形する場合がありますので、十分ご注意ください。

日セフ連

収納に適します	収納に適しません			
<ul style="list-style-type: none"> ●一般用紙 ●一般紙を用いた書類 ●書籍 ●印刷物 ●コンピューターアウトプット紙 ●金属類 	<ul style="list-style-type: none"> ●フロッピー ●磁気テープ ●ビデオテープ ●コンパクトディスク ●磁気カード ●フィルム類の全て 	<ul style="list-style-type: none"> ●真珠 ●エメラルド ●半貴石 ●色(薄い石) アクアマリン トルマリン ●カメラレンズ ●革製品 	<ul style="list-style-type: none"> ●書 ●掛軸 ●漆器 ●金箔額 ●高価な装飾品、細工物 	<ul style="list-style-type: none"> ●多額の現金 ●小切手 ●約束手形 ●宝石類 ●貴金属 ●その他特別の値打ちがあり盗まれたくないものなど
<p>注意</p>	<p>記録メディアの保管条件は厳しく、火災時の高温・高湿度にさらされると外装樹脂や電子部品が変形するだけでなく、記録したデータが消失する恐れがあります。記録メディア保管専用データセーフのご利用をお勧めいたします。</p>	<p>火災時の高熱で変色、変質、ひび割れなどが生じることがあります。宝石類の耐熱温度については、お買い求めの宝石店におたずねください。</p>	<p>高価な装飾品、細工物は、火災時だけでなく保管状態に敏感です。著しく変色、変形し剥脱するなど価値を失います。</p>	<p>夜間、休日の不在時に、工具等による金庫破りなど盗難に合う恐れがあります。防盜金庫をご使用ください。</p>

●棚板や引出しに重量物(多量の硬貨、地金など)を置かないでください。
⇒重量に耐えられず、破損の原因となります。

こんな時は...

下記の場合は、お買い上げの**販売店**までご連絡ください。

下記事項をご依頼の際、**品番** **製造番号** を予めご確認ください。(各部の名称 1ページ)

また、セキュリティの関係でユーザー様、もしくはお申込み者様の身分証明書のご提示が必要となる場合があります。

■鍵を紛失してしまった

万一、鍵を紛失された場合には、有料にて合鍵を製作いたします。しかし、安全のためシリンダー錠ごとの交換をお勧めいたします。

■故障の修理

品質には万全を期しておりますが、万一不都合が生じ修理が必要な場合はご連絡ください。なお、ご使用上の不注意や部品寿命による場合は有料対応となります。

■ダイヤル番号を忘れてしまった

取扱説明書の紛失、又はダイヤル番号を忘れたため、解錠できなくなった場合には有料対応にて番号照会いたします。

■取扱説明書について

この『取扱説明書』を汚したり、紛失した場合はご連絡ください。有料対応となります。この製品を譲渡される場合は、次の所有者にこの説明書を必ず添付して譲渡してください。