

微笑

「車いす用スロープ段ない・スFK」オプション スパイクアジャスター


取扱説明書 保証書

この度は、「段ない・スFK」オプション、スパイクアジャスターをお買い上げいただき、誠にありがとうございます。
この製品は「段ない・スFK」専用のオプション品です。

本書には、製品の使い方と使用上の注意事項について記載しています。
使用者および介助者の方は、ご使用前によくお読みの上、正しくお使いください。
また、本書はいつでも見られるところに大切に保管してください。

も く じ

使用上のご注意	・・・・・・・・	1
仕様	・・・・・・・・	1
使用方法	・・・・・・・・	2
保証書	・・・・・・・・	3



用 途



凍結した場所に安定してスロープを設置するためのスパイク機能付きアジャスターです。

特 徴



地面にスパイクががっちりくい込み、安定して走行できます。

使用上のご注意



ここでは、製品を安全に使用していただくために特に守っていただきたい注意事項を記載しています。
ご使用の前に必ず読んでいただき、ご理解の上、ご使用いただきますようお願い申し上げます。

 警告	この表示の内容を無視して誤った使い方をすると、 死亡または重傷などを負う可能性が想定される内容を示しています。
 注意	この表示の内容を無視して誤った使い方をすると、 傷害または財産への損害が発生する可能性が想定される内容を示しています。

取扱い上のご注意




 警告	<ul style="list-style-type: none">・この製品は段ない・スFK専用のスパイクアジャスターです。 ほかの用途で使用しないでください。・専用スロープ「段ない・スFK」の最大耐荷重は300kgです。これを超える使用はしないでください。 また、衝撃荷重はかけないようにご注意ください。・持ち運び、収納や保管の場合は、スパイク部分が突出しないようにカバーを被せてください。・改造や分解をしないでください。
 注意	<ul style="list-style-type: none">・屋外に長時間置きますと、砂が着いたり、太陽光により高温になり、樹脂等が劣化しやすくなる のでご注意ください。・スパイク部分を直接手で触れないようにご注意ください。

使用上のご注意

 警告	<ul style="list-style-type: none">・凍結した場所以外では使用しないでください。・スパイクアジャスターを使用する場合は、スロープ下端側を傾斜面に設置しないでください。・スロープを設置する際には事前に接地面の状態を確認してください。 (雪、砂利などは設置前に除いてください。)・設置後、上端部が完全に設置面に掛かっていること、また、ズレ、がたつきがないことを確認して ください。がたつきがある場合にはスパイクアジャスターのねじ部分を調節して使用してください。
 注意	<ul style="list-style-type: none">・スパイクアジャスターの取付位置は専用スロープ「段ない・スFK」の下端側 裏面のみです。 上端側は設置面の状態を確認してから設置してください。・スパイクによって接地面を傷付ける恐れがありますので、考慮の上、ご使用ください。

仕様

品名	品番	重さ(4本/set)
スパイクアジャスター	634-000	200g

名称	スパイクアジャスター	カバー	板スパナ
			
数量	4本	4個	1本
材質	ステンレス	樹脂	スチール
サイズ	M8×28	φ36×H18mm	対辺13mm

使用方法

※「段ない・スFK」専用のスパイクアジャスターです。



【必要な工具：スパナ(対辺13mm)】



- ・スパイク部分を直接手で触れないようにご注意ください。
- ・設置の際は、スパイク部分をカバーした状態でスロープを設置場所に置き、スロープ下端側の走行面を踏んで、スパイクを突出させてください。
- ・スパイクアジャスターを使用する場合は、傾斜面に設置しないでください。
- ・がたつきがある場合にはスパイクアジャスターのねじ部分を調節して使用してください。

《スパイク収納方法》

スパイク部分が隠れるまで、カバーを指で引き上げてください。



保証書

この製品の保証期間は、お買い上げの日より1年間です。
お客様が取扱説明書等の注意書きに従った使用状態で、保証期間内に破損や故障をした場合に
本保証書記載内容により無料修理致します。

1. 下記に該当する場合は、保証期間内でも有料修理になります。
 - 1) 使用上の誤りや不注意、改造、修理などによる故障または損傷。
(車いす以外で使用了場合、耐荷重を超えた使用や設置ミス等の誤使用)
 - 2) 弊社が示す説明書に基づいた組立て、施工、維持管理を行わなかった場合の故障または損傷。
 - 3) 時間の経過や部品の消耗などによる不具合。
 - 4) 火災、地震、落雷、風水害、塩害、ガス害、異常電圧など天災地変による故障または損傷。
 - 5) お買い上げ後の移動や落下などによる故障または損傷。
 - 6) その他、製造者の責任でない原因や製造者以外の故意・過失によると判断される故障または損傷。
 - 7) 本保証書のご提示がない場合。
 - 8) 本保証書のお買い上げ日、販売店の記入がない場合、あるいは字句を書き換えられた場合。
2. 本保証書は再発行いたしませんので大切に保管してください。
3. 本保証書は日本国内においてのみ有効です。
This warranty is valid only in Japan.

<個人情報の取扱いについて>

- 1) 保証書にご記入いただいた住所・氏名などの個人情報は、保証期間内のサービス活動や
その後の安全点検活動のために利用いたします。
本書にてお預かりするお客様の個人情報をお客様の同意を得ることなく、第三者に提供または開
示いたしません。
- 2) 修理のために、当社から修理委託している保守会社などに必要なお客様の個人情報を委託する場
合、当社と同等の水準でお客様の個人情報を取り扱うように管理いたします。

お買い上げ日	年 月 日	お客様
保証期間	1 年間	ご住所 〒
品 名		
販売店		ご芳名
		TEL

上表に記入のない場合は有効となりませんので、必ず記入の有無をご確認下さい。もし記入のない場合は
お買い上げの販売店にお申し出ください。

修理・お取扱いなどのご相談は、まずお買い上げの販売店にお申し付けください。

※商品の改良のため、仕様や外観、価格は予告なく変更する場合があります。

17.11



株式会社 シコク

本 社 工 場 〒769-2402 香川県さぬき市津田町鶴羽1118-15
TEL (0879)42-1111 (代) FAX (0879)42-1112

<http://www.sk-shikoku.co.jp>