

安全上のご注意

*ご使用前に必ずお読み下さい

- 本品は、治療を目的とした医療用具ではありませんので、傷のあるところには絶対にご使用にならないで下さい。 万一、ご使用中に痛み・出血等の異常が現れたときには、すぐにご使用を中止し、専門医にご相談下さい。 又、糖尿病等を患っていらっしゃる方は皮膚感覚が鈍っていることがありますので、必ず専門医にご相談の上ご使用下さい。
- 本品は、皮膚が乾いた状態でご使用下さい。
- 一箇所に固定したまま処理しますと、やけど等の恐れがありますので危険です。 処理範囲を動かしながら少しずつ処理して下さい。一度に処理するのではなく継続的にご使用下さい。
- アタッチメント交換の際や、ご使用にならない時はスイッチを切にして下さい。 又、長期間(2週間以上)ご使用にならない時は、電池を取り外し保管して下さい。
- 皮膚病等の伝染予防の為、フェルトコーンを除くアタッチメントは、使用後煮沸消毒等をして清潔に保って下さい。複数人での共用はお避け下さい。
- 本品は、お子様だけでご使用されると危険ですので、お子様の手の届かない場所に保管して下さい。
- 商品本体に水をかけないで下さい。汚れがひどいときは、薄めた中性洗剤で拭く程度にして下さい。ベンジンやシンナー等は使用しないで下さい。
- モーター保護の為、使用時間は1回10分程度でお願いします。
- 電源は、同一種類の単3乾電池をご使用下さい。尚、電池交換の際は2本とも新しいものをご使用下さい。 万一、電池から液漏れがしたときは、皮膚を痛めることがありますので、布で拭き取り、手につかないようにして下さい。

●輸入発売元



Lakes21 株式会社 レイクス 21
株式会社レイクス21

〒100-0004 東京都千代田区大手町1-5-1
大手町ファーストスクエアウエストタワー19階

商品お問合せ先 東京支店
〒176-0021 東京都練馬区貫井2-11-6-101
TEL03-5987-5270 FAX03-5987-5271
(平日)10:00~16:00

この度はお買い上げいただきまして誠にありがとうございました。本品を安全にご使用いただく為、ご使用前に必ずこの取扱説明書をお読み下さい。又、この取扱説明書に記載されたご使用方法・使用目的以外には絶対にご使用にならないで下さい。

保証規定

- 1.本体の保証期間は「お買上後3年間」です。
- 2.ご使用中万一故障が発生した場合は、お買上の販売店又は徠レイクス21へご依頼下さい。
- 3.下記の場合は、保証期間中でも有償になりますのでご注意下さい。
 - [イ] 取り扱いの過誤又はご購入後の落下等異常な衝撃により発生した故障。
 - [ロ] 製品を改造したり、不当な修理により発生した故障。
 - [ハ] 火災・地震・落雷・風水害・その他天災地変・指定外の使用電源等外部に原因があるなどの故障及び損害。
 - [ニ] 故障の原因が本品以外に起因する場合。
 - [ホ] 業務用に使用された場合。
 - [ヘ] 消耗品や付属部品の交換・補填等。
 - [ト] 保証書のご提示がない場合。
- 4.修理などで生じた送料などの経費は、保証期間内であってもお客様の負担となります。
- 5.本規定は日本国内でのみ有効です。

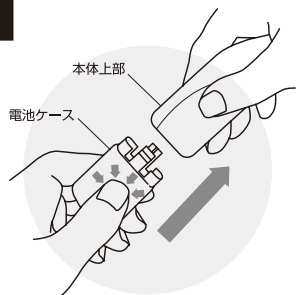
mq Perfect ソフトタッチ 保証書	
本書は、下記期間中に故障が発生した場合に、上記記載内容で無料修理を行なうことをお約束するものです。	
保証期間	お買上げ日より 3年間
お買上げ日	年 月 日
お客様	フリガナ お名前
	様 氏 ()
販売店	ご住所
	店名・住所・電話

SAMPLE

(印)

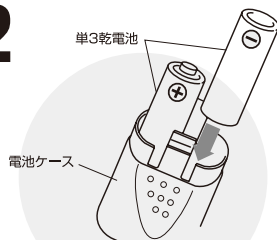
ご使用方法

1



電池ケースの突起部分(下側)を親指で強く押えながら本体上部を取り外してください。

2



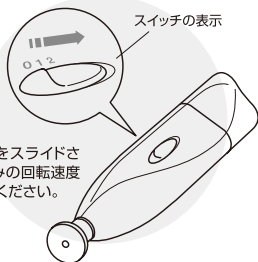
単3乾電池を⊕⊖の表示どおり正しく入れてください。そのあと本体上部をしっかりと取り付けてください。電池を入れる向きが逆の場合、正常に作動しません。電池ケースの取り付け向きもご確認ください。

3



スイッチが「0」になっていることをお確かめのうえ、アタッチメントは、ねじらず、まっすぐ引き抜き、装着するときはシャフトを差込口の中央の穴にまっすぐ入れ、最後まで押し込んでください。

4



スイッチをスライドさせ、お好みの回転速度でお使いください。

スイッチの表示

【0 のとき】… 停止
【1 のとき】… 低速回転
【2 のとき】… 高速回転

定格・仕様

本体サイズ … 約14 × 3.5 × 2.5cm (アタッチメント含まず)
 本体重量 … 約70g (アタッチメント・電池含まず)
 電源 … 単3乾電池 × 2本
 材質 … 本体：ABS樹脂
 アタッチメント：合成サファイア、フェルト
 18/8ステンレス(シャフト)、アルミニウム(ベース)
 原産国 … 本体(中国製) 製品企画(イタリア)
 セット内容 … 本体、アタッチメント5種、ポーチ(中国製)

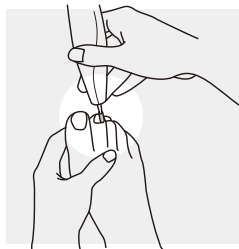
※改良のため予告なくデザイン・仕様等の変更をさせていただきます。

爪回りの角質や爪の処理

シリンダー・サファイア・カッター



爪先の厚くなった角質の処理や爪回りの細部のお手入れに最適です。また、くい込み爪などの変形した爪の部分処理も可能です。(爪の表面には使用しないで下さい。)

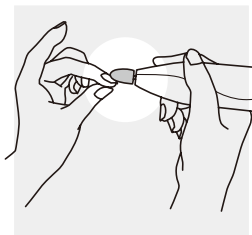


爪の仕上げ

フェルト・コーン



サファイア・ディスクで爪を整えた後、お手入れの仕上げとしてご使用いただくことより効果的です。爪表面や整えた爪回りにお使い下さい。ストッキングの伝線防止にも役立ちます。

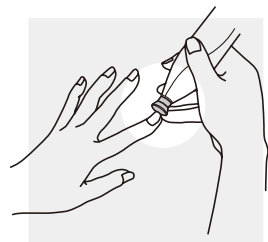


爪の整形

サファイア・ディスク



サファイア・ディスクは爪に負担がかからないだけでなく、巻き爪なども深爪せずお手入れできます。サファイア・ディスクの中の円盤だけが回転しますので爪をゆっくりと整えていきます。(指を固定した状態でご使用下さい。又、爪の表面には使用しないで下さい。)

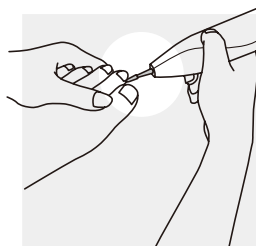


爪回りや角質の細部処理

ロング・サファイア・カッター



あま皮や爪の回りの細やかなケア・巻き爪・くい込み爪などのお手入れに最適です。また細かい角質処理などもできる万能アタッチメントです。(爪の表面には使用しないで下さい。)



かかとの角質やマメなどカチカチになった部分の処理

サファイア・コーン



歩くときに痛むカチカチになった所のお手入れができます。またガサガサになったかかとの角質処理などのお手入れにも最適です。(一度に処理せず、少しずつ処理して下さい。又、爪の表面には使用しないで下さい。)

