

# Dun-Slope

## 取扱説明書

ダンスロープゴー 品名：S-85G2 S-70G2

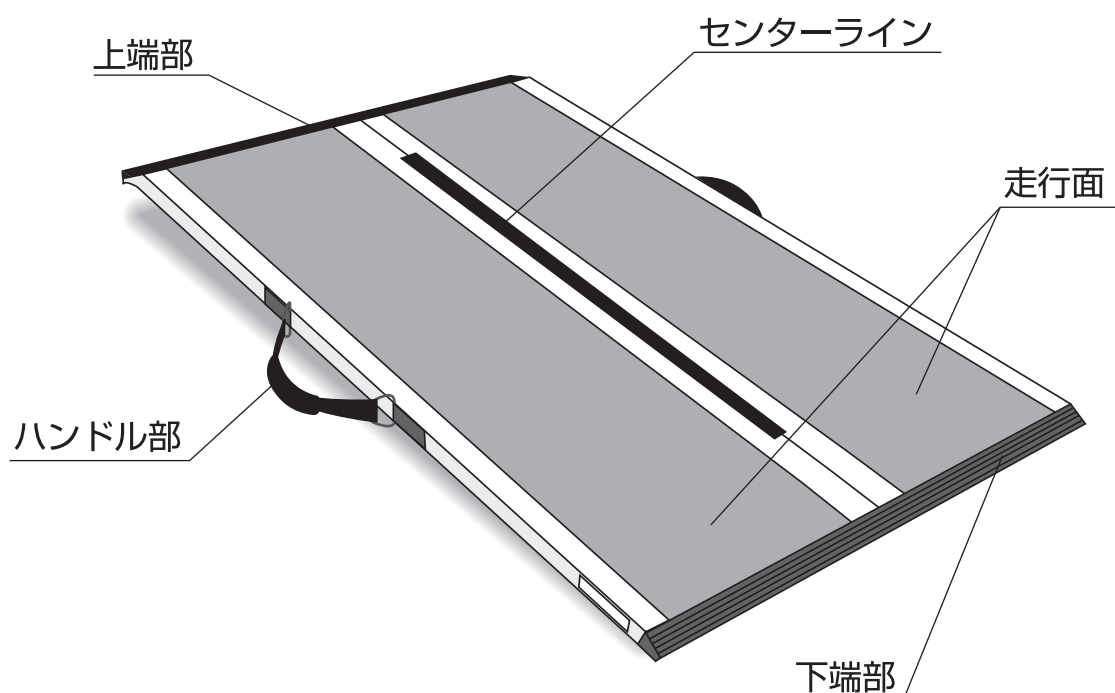
この度は、『ダンスロープ ゴー』をお買い上げいただき、誠にありがとうございます。  
この製品は持ち運びに便利な可搬形スロープです。  
本書に使用しているイラストは、操作方法や仕組み等をわかりやすくするため、現物とは多少異なることがあります。

- ご使用前に、使用者および介助者の方は必ずこの取扱説明書をよくお読みのうえ、正しくお使いください。また、本書はいつでも見られる場所に大切に保管してください。

### 用 途

この製品は車いす又は電動車いす用の可搬形スロープです。  
それ以外にはご使用しないでください。

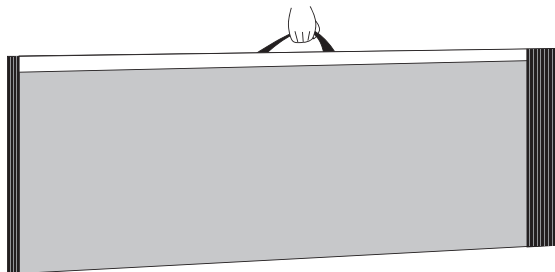
### 各部の名称



# 使用方法

1

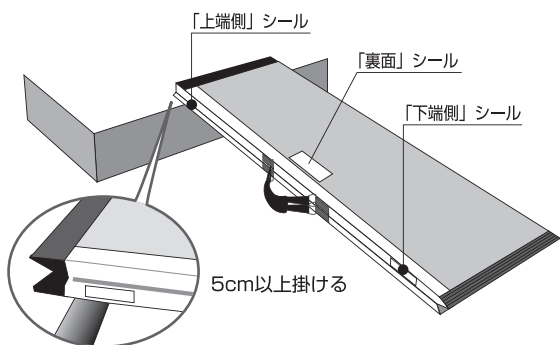
2つ折りにした状態でハンドルを持ち、運びます。



使用する場所へは2つ折りにした状態で、ハンドルを合わせて持って運んでください。

2

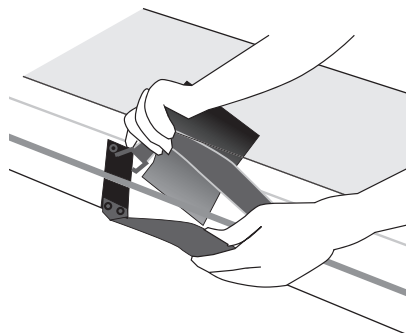
上端部を5cm以上、設置面に掛けて置いてください。



「上端側」シールを目印に段差の上側になるように確認してください。

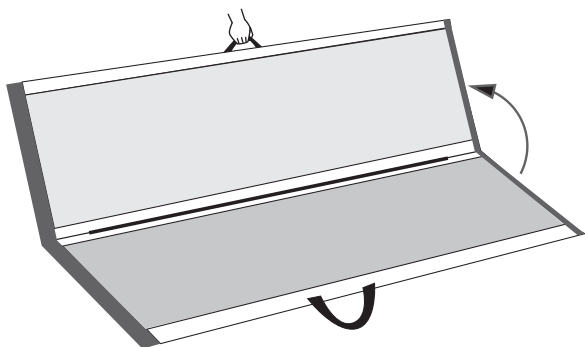
3

ハンドル部の面ファスナーをはずしてください。



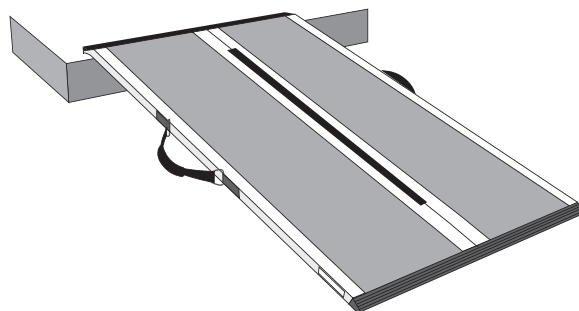
4

片側を引きあげ、広げてください。



5

ズレ、がたつきがないことを確認し、使用してください。



広げ終わったら、再度、ズレ、がたつきが無いかどうか、安全を確認してください。

※収納する場合は、上記設置方法の逆の操作をしてください。

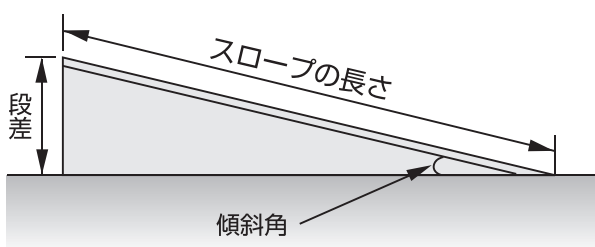
# 適用段差

段差に、必ず4倍以上の長さのスロープをお使いください。

適用段差は車いすの種類やご利用者、介助者の体力などにより変化します。  
適用段差の目安として、下記をご参照ください。

## 適用段差の目安

(段差目安) 品名	段差の約12倍 (約5°) 自力走行	段差の約6倍 (約10°) 介助者必要	段差の約4倍 (約14°) 最大段差
S-85G2 (長さ85cm)	7cm	15cm	20cm
S-70G2 (長さ70cm)	5cm	11cm	15cm



### 段差の約12倍の長さのスロープ

車いすでほぼ自走できる傾斜



### 段差の約6倍の長さのスロープ

介助して車いすを走行する場合の基本となる傾斜



### 段差の約4倍の長さのスロープ



かなりの急勾配これ以上の傾斜でのご使用は危険ですでお止めください



# 使用上の注意

## 記号の説明

この取扱説明書は、製品を安全に使用していただくために特に守っていただきたいことについて次のマークで表示しています。  
各マークの意味を十分理解されたうえで使用していただきますようお願いいたします。

 <b>警告</b>	取り扱いを誤った場合、生命にかかわる傷害を負ったり、物的損害につながる恐れのあるもの。
 <b>注意</b>	取り扱いを誤った場合、軽度の傷害を負ったり、物的損害につながる恐れのあるもの。
<b>重要</b>	取り扱いを誤った場合、製品の故障・損傷・早期寿命などを招く恐れのあるもの。

## 使用上の注意



- ・最大耐質量300kgです。最大耐質量を超える使用はしないでください。
- ・また、衝撃荷重はかけないようにご注意ください。
- ・使用する前に各部を点検してください。
- ・砂や雪があるすべりやすい場所での使用はしないでください。
- ・ハイヒールや傘のような突起物で衝撃を与えると走行面が破損する恐れがありますのでご注意ください。
- ・メーカーの許可無く改造をしないでください。
- ・当スロープは二つ折りになっていますので、片側のみ質量がかかるご使用はしないでください。



- ・車いすに乗っている方およびその介助者以外は乗らないでください。
- ・ネジ、アンカー等でスロープを固定しないでください。

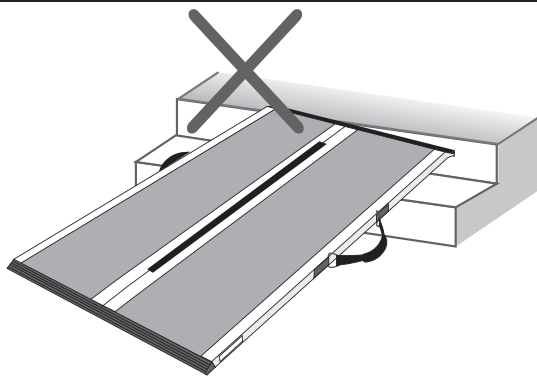
## 使用前に設置の安全確認



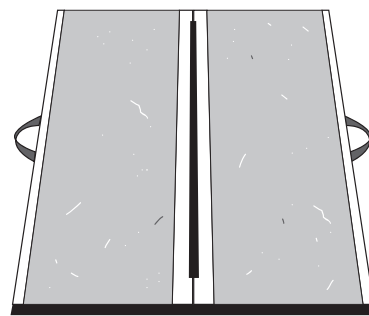
- ・当スロープは二つ折りになっています。広げてご使用ください。「上端側」「下端側」のシールを確認して、上下を間違えないようにご使用ください。
- ・上端が5cm以上、設置面に掛かっていること、また、設置後にズレ、がたつきがないことを確認のうえご使用ください。
- ・公道などの道路近くでスロープを使用する場合には、スロープが道路にはみださないようにしてください。スロープが道路にはみ出ると、車両や人の安全な通行を妨げ、事故につながるおそれがあります。



- ・走行面のみ滑り止め加工を施しています。表裏を確認のうえご使用ください。
- ・ご使用前に傷等の異常がないこと及び走行面に砂や異物の付着がないことを確認してください。走行面に砂や雪がついている場合は清掃のうえ、ご使用ください。



上端が5cm以上、設置面に掛かっていること、また、ズレ、がたつきがないことを確認して、使用してください。



走行面に傷等の異常、また、砂などの異物の付着がないことを確認してください。

# 使用上の注意

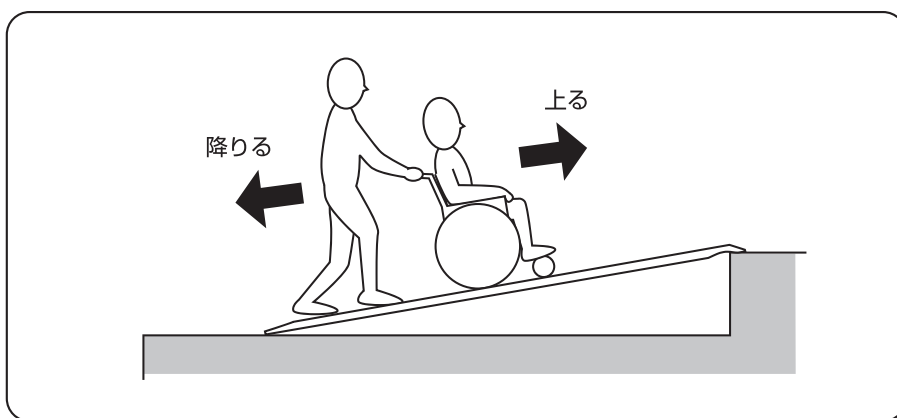
## 走行における注意点



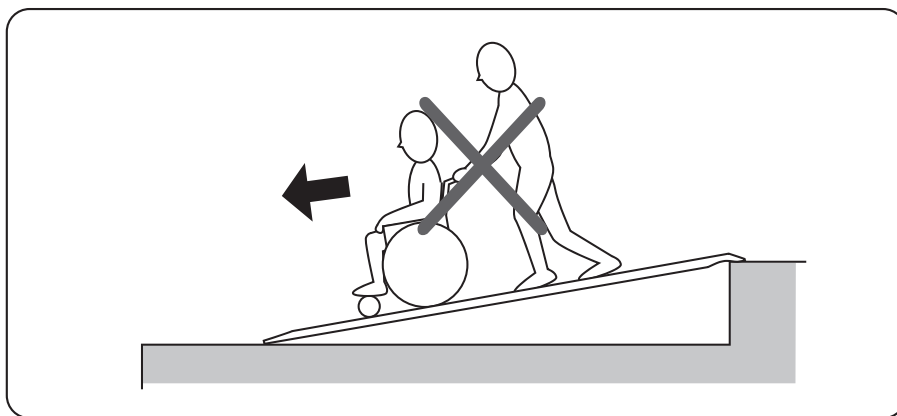
- ・スロープにはゆっくりとまっすぐ進入し、進入時にスロープがズレないことを確認してください。また、危険ですので、スロープ上では急停止したり、方向を変えないでください。
- ・スロープに上る場合は、介助者が車いすを押す方向で前向きに上がってください。降りる場合はこの逆で、介助者が後向きになり、車いすを受け止めるようにしながら降りてください。

### 重要

- ・脱輪しないように、両端部の黄線内側を慎重に通行してください。



降りる場合は介助者が後ろ向きになり、降りてください。



## 取扱いにおける注意点



- ・設置、収納する際に、指などはさみこまないようにご注意ください。
- ・ネジ等にゆるみがないことを定期的に点検してください。

### 重要

- ・屋外に長時間置きますと、砂が着いたり、太陽光により高温になり、ゴム、樹脂等が劣化しやすくなるのでおさげください。
- ・スロープを運搬する際は、ものに当たったり引きずったりしないようにご注意ください。
- ・車いすのステップおよび転倒防止金具の調整が不十分な場合は、本体走行面を傷つけることがあります。接触しないように調整のうえ、ご使用ください。

ご使用後は屋内に保管して下さい。



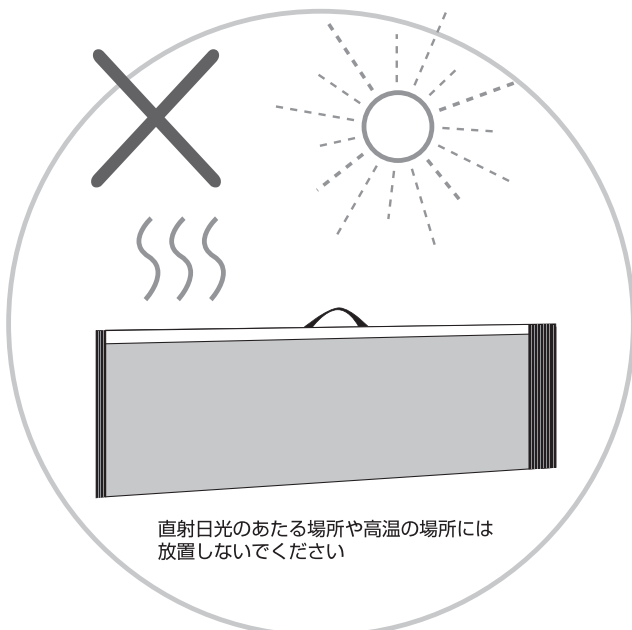
・使用されたまま放置しますと、子供が乗って遊んでケガをしたり、スロープが外れて転落、転倒し事故になる恐れがあります。また、端を車に轢かれて破損したりします。



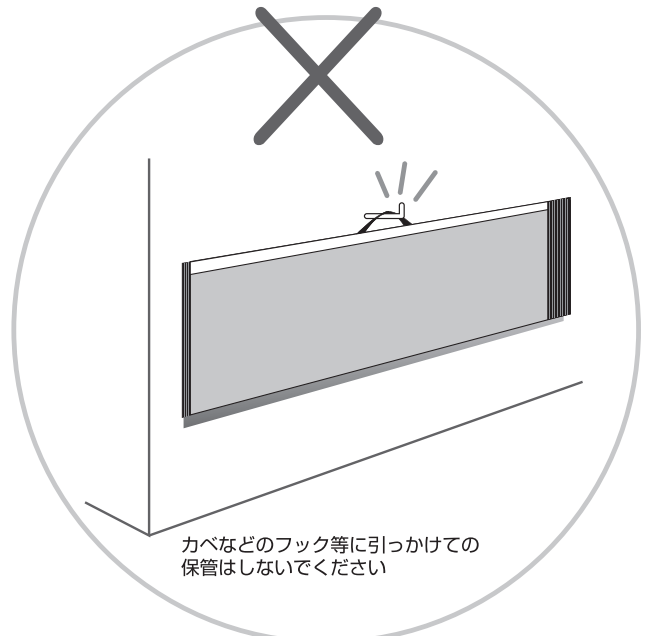
・滑り止め用の上端ゴム、下端ゴムを、クッションフロアなどビニル系床材に直接設置した場合、床材が変色、汚れることがありますので、長期間の放置はしないでください。  
・泥や汚れを落とし、横置きにして保管してください。立て掛けての保管は転倒の恐れがありますのでしないでください。また、上端ゴム側を下にして立て掛けた場合、ゴムが傷ついたり、亀裂などの発生の原因になります。

**重要**

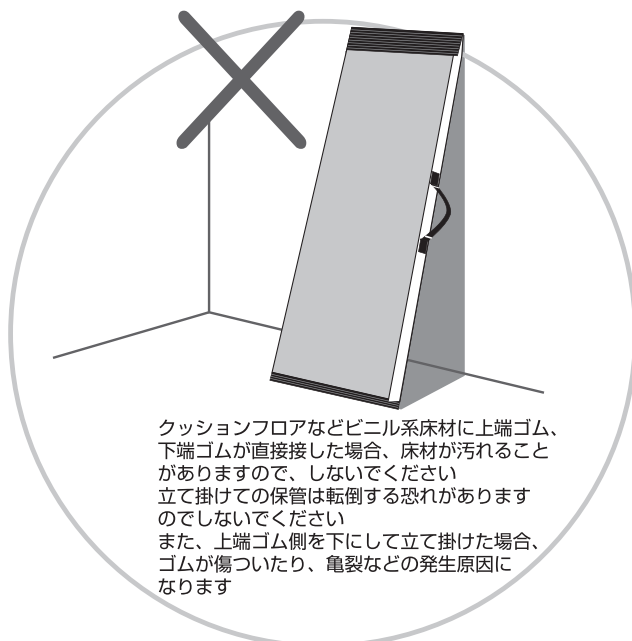
・直射日光のあたる場所や高温の場所に放置されますと、ゴム・樹脂等が劣化しやすくなりますので避けてください。  
・ハンドル部をフック等に引っ掛けるなど、ハンドル部に荷重がかかる保管はしないでください。



直射日光のあたる場所や高温の場所には  
放置しないでください



カベなどのフック等に引っかけての  
保管はしないでください



クッションフロアなどビニル系床材に上端ゴム、  
下端ゴムが直接接した場合、床材が汚れること  
がありますので、しないでください  
立て掛けての保管は転倒する恐れがあります  
のでしないでください  
また、上端ゴム側を下にして立て掛けた場合、  
ゴムが傷ついたり、亀裂などの発生原因に  
なります



放置しておきますと、子供が遊んだり  
して、危険です

# 手入れ・仕様

## 手入れ



・上下端部のゴム部分にタイヤ用ワックスや油類を塗布しないでください。すべりやすくなり、落下、滑落の原因にもなります。

## 重要

・洗浄は洗車用ブラシ、柔らかい毛先のタワシにて、水で洗ってください。熱湯（60℃以上）の使用はしないでください。  
 ・洗剤を使用する場合は、一般の家庭用洗剤を使用してください。強アルカリ、強酸などが含まれている洗剤は使用しないでください。ゴムを劣化させ、亀裂などが発生する原因になります。  
 ・オゾン消毒はしないでください。ゴムを劣化させ、亀裂などが発生する原因になります。  
 ・60℃以上での乾燥庫での乾燥はしないでください。自然乾燥をするようにしてください。

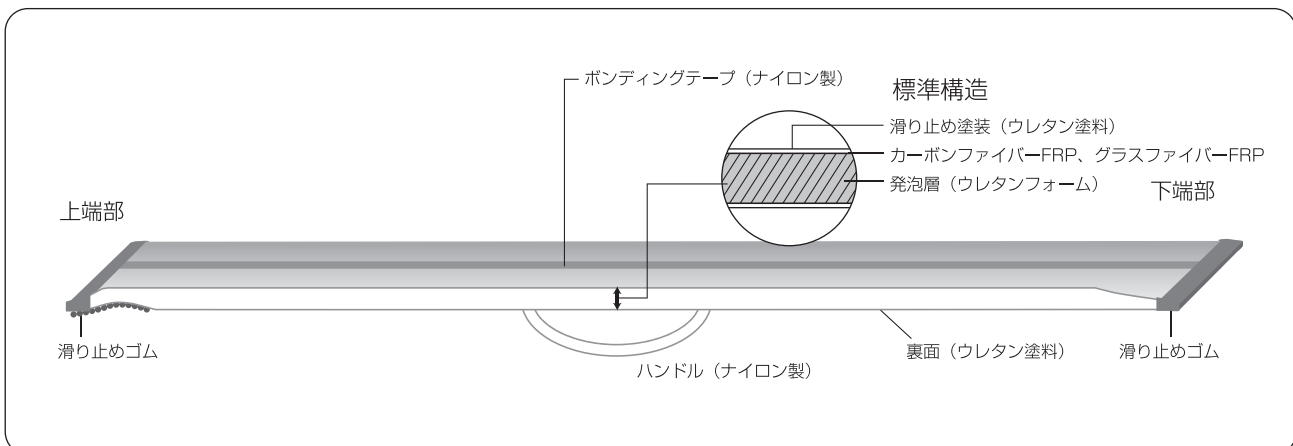
## 仕様

### 一体形スロープ

品名		S-85G2	S-70G2
長さ(走行面)		85cm	70cm
幅	使用時	78.5cm	73.5cm
	収納時	39cm	36.5cm
収納時の厚み		4.0cm	4.0cm
質量*		約4kg	約3kg
側壁(エッジ)		なし	
最大耐質重		300Kg	
素材		グラスファイバーFRP	

\*質量については、製品によってバラツキがあります。  
 収納時の幅、厚みにはハンドル部分は含まれていません。  
 製品仕様および内容は予告なく変更する場合があります。

## 本体標準構造、材質



# 保証書

## 保証基準

- 1.この商品の保証期間はご購入の日より1年間です。
- 2.保証期間内においては、故障・破損等、弊社の責任に依るものは無償修理いたしますが、使用者の責任に依るものは実費修理とさせていただきます。
- 3.下記に該当する場合は、保証期間内でも無償修理、交換の保証が適用されませんのでご了承ください。
  - 使用方法の誤りや、改造、不注意による使用での故障および損傷。  
(過度の衝撃や「上下」「表裏」等の誤使用)
  - 最大耐質量300kgを上回る質量でのご使用。
  - 自動車、二輪車(原付自転車含)等の車輛で轢かれた場合。
  - 時の経過による変化で発生した不具合。(塗装面、走行面等の自然摩耗等)
  - ご購入後の落下等による故障および破損。
  - 台風、水害、地震、火災、その他天災地変および薬品、塩害による故障および破損。
  - その他、製造者の責任でない原因や製造者以外の故意・過失によると判断された故障および破損
- 4.本保証書は日本国内においてのみ有効です。

ご購入年月日	年 月 日	販売店
保証期間	1ヵ年	
品名		

- 万一破損の場合は直ちに使用を中止し、下記までご連絡ください。  
ケガをする恐れがありますので、破損部には素手で触れないようにご注意ください。

修理受付：お客様相談室

06-6120-7323

平日 9:00~17:45

(土日祝日、夏季休暇、年末年始を除く)

 住友ゴム工業株式会社

 株式会社 タンロフ・ホームフロタクツ