

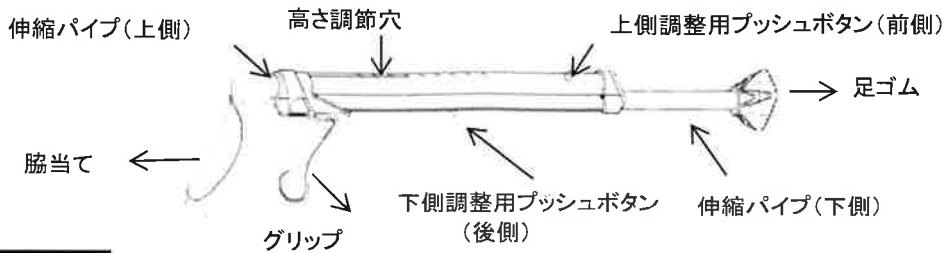
取扱説明書 ユニバーサル松葉杖

MY11980120190225

この度は当製品をお買い上げ頂き、誠に有難うございます。安全にご使用頂くため、この取扱説明書をよくお読みの上、正しくお使いください。お読みいただいた後はお手元に保管してください。

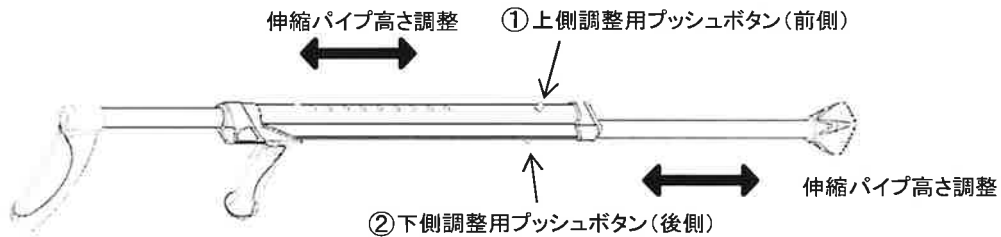
《各部名称》

当製品には各部品の不足がないこと、破損など異常がないことをご確認ください。
※不足部品や不具合などがございましたら、お買い求めの販売店までご連絡ください。



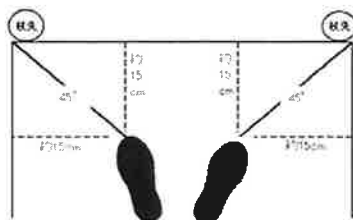
調節方法

- 松葉杖の脇当てが直接、脇の下に当たらないように、直立した状態で脇の下から3~5cmの隙間があいている状態が松葉杖の適切な長さになります。
- ①上側調整用プッシュボタン（前側）を押さえた状態で、脇下からグリップまでの伸縮パイプを上下させて位置を決めます。肘がやや曲がる状態が適切な高さです。
- ②下側調整用プッシュボタン（後側）を押さえた状態で、グリップから足ゴムまでの伸縮パイプを上下させて位置を決めます。



～長さ調整の参考例～

- ①簡易的な方法として、一般成人の場合「身長 マイナス41cm」が松葉杖の高さの目安となります。
★例：身長 166cm - 41cm = 125cmが長さの目安となります（本製品の場合、調整は25mm単位です）。
※履物を履いた状態で測定することが望ましいとされています。
※背中が丸まっている状態や、装具・ギブスなどを装着している場合は「身長 マイナス 41cm」は適用となりません。
- ②以下の図のように前に約15cm、外側に約15cmの位置に杖先を置いて、ラクに前方に寄りかかることができるように調節してください。



《製品の仕様》

カタログコード： 24-7478-00
品名： ユニバーサル松葉杖(1本入り) MY-1198
材質： アルミ
寸法： 全長： 62~138cm
重量： 約0.8kg

安全上のご注意	お手入れ
<ul style="list-style-type: none"> ●医師や専門家の指示に従って使用してください。 ●体に合ったサイズを使用し、長さは正しく調節してください。 ●使用前に各部の点検をし、破損や変形、グラつきなど異常がある場合には使用しないでください。 ●高さ調節用プッシュボタンを確実に固定してください。 ●足ゴムがしっかりとパイプに装着できていることを確認してください。 ●足ゴムが摩擦した場合には直ちに交換してください。 ●本製品を歩行補助以外の目的で使用しないでください。腰かけたりするなどの行為はお止めください。 ●本製品を改造しないでください。 ●部品は本製品用の純正部品をご使用ください。 ●濡れた路面やすべりやすい場所を歩行するには十分ご注意ください。 	<ul style="list-style-type: none"> ◎お手入れの際は、から拭きするか固く絞った布などで拭いてください。 ◎汚れがひどい場合には、水で薄めた中性洗剤を使用し、傷が付かないよう、柔らかい布で拭き取ってください。 ◎本製品に直接熱湯をかけて洗わないでください。変形する恐れがあります。 ◎タワシ・研磨剤入りスポンジ・両面スポンジの固い面などはご使用にならないでください。傷みの原因となります。 ◎塩素系洗剤・有機溶剤・クレゾールなどをご使用にならないでください。製品が劣化し、破損する恐れがあります。 <p>販売元 松吉医科器械株式会社 本社：〒113-8520 東京都文京区湯島3-14-9 湯島ビル3階 TEL：03-5816-8819 E-Mail：info@matsuyoshi.co.jp</p>