

取扱説明書

MATSUYOSHI マツヨシ エコノミー採血台 MY-2295






このたびは、当製品をお買い上げ頂きまして、
誠にありがとうございました。
安全のため、取扱説明書をよく読んでからご使用下さい。
また、この取扱説明書は、いつでもご覧頂けるよう大切に保管して下さい。

安全上のご注意




□表示の説明

ご使用の前に、この【取扱説明書】を必ずよくお読みの上、正しくお使いください。製品を正しくお使いいただき、ご使用になる方や周囲の方への危害・損害を未然に防止するためのものです。









注意事項は、危害や損害の大きさと切迫の程度を明示するために、誤った取扱いをした場合に想定される内容を【危険】【注意】【警告】の3つの区分にしています。

 危険	誤った取扱いをすると、人が死亡または重傷を負う危険が生じる切迫の度合いが想定される内容を示しています。
 警告	誤った取扱いをすると、人が死亡または重傷を負う可能性が想定される内容を示しています。
 注意	誤った取扱いをすると、人が傷害を負う可能性、或いは物的損害のみの発生が想定される内容を示しています。

【各記号について】

-  この記号は、危険・警告・注意を促す内容があることを知らせるもので、図の中に具体的な内容が記載されています。
-  この記号は、禁止の行為であることを知らせるもので、図の中に具体的な内容が記載されています。
-  この記号は、行為を強制・指示する内容を知らせるものです。図の中に具体的な指示の内容が記載されています。

□ご使用に際しての注意事項

 警 告			
	幼児・児童の方は使用しないでください。		本来の目的や用途以外には使用しないでください。事故・故障の原因になります。
	ご使用の前に取扱説明書をよくお読みの上、正しくお使いください。		他製品の部品を流用しないでください。事故・故障の原因になります。
	什器本体及び付属部品を、修理・分解・改造しないでください。		什器本体や付属部品が破損しましたら、使用しないでください。
	お手入れの際は、研磨剤・金属たわし・漂白剤・ベンジン・シンナー系溶剤は使用しないでください。		

製品の内容と各部の名称について

各部品と部品数が揃っているか、組立前にご確認ください。

※各部品の形状は製品により異なります。



組立方法


・組立や設置の際は、必ず水平で安定した場所で行ってください。

※組み立て作業の際には、充分お怪我にご注意の上、組立てください。

1. テーブル本体の天板を裏返しにします。
孔が左右合わせて 16 個あることを確認してください。



2. 天板裏面の孔と脚部の孔を合わせます。
※脚部は画像のように、テーブルの端にくるように設置してください。



天板裏面孔と脚部孔を
合わせて上から見た図

3. 重なった天板裏面の孔と脚部の孔に
ネジを回し入れます。(他の孔も同様)



4. ネジを付属のドライバーでしっかり
固定します。(他の孔も同様)



5. 片方の脚が出来たら、もう片方も同様に 2~4
の工程を繰り返します。



6. 脚を地面につけて完成です。
ガタつきや緩みがないか
確認してください。



メンテナンスについて

- ・製品の変色もしくは変化が現れる恐れがございますので、研磨剤、金属たわし、漂白剤、シンナー系の溶剤は使用しないでください。
- ・通常のおそうじについては、水で湿らせたやわらかい布等で拭き上げた後、乾いた布等で水分を拭き取ってください。

製品仕様

型 式 名	MY-2295
寸 法	本体サイズ：W88.5×D46×H67cm
重 量	13kg
付属部品	テーブル本体×1、テーブル脚部×2、テーブル固定ネジ×16本、ドライバー×1
発 売 元	 松吉医科器械株式会社 https://www.matsuyoshi.co.jp

- ・説明書内のイラストと実際の商品とでは多少形状が異なる場合があります。
- ・諸般の事情により予告なしに仕様変更する場合がございます。あらかじめご了承ください。