

# TANITA

健康をはかる

## 取扱説明書

保証書付

## 温湿度計




### お願い

誤った使い方をしますと、重大な事故につながるおそれがあります。この取扱説明書をよくお読みいただき、正しく安全にご使用ください。

また、必要な時にはすぐに取り出せるよう、身近に大切に保管してください。

# 安全上のご注意

この説明書では、本器を安全に正しくお使いいただき、あなたや他の人々への危害や財産への損害を防止するためにいろいろな絵表示で説明しています。

 <b>注意</b>	この表示の欄は「損害を負う可能性または物的損害が発生するおそれのある」内容です。		
 <b>禁止</b>	してはいけない「禁止」内容です。	 <b>必ず守る</b>	必ず守っていただく内容です。
<b>お願い</b>	本器を最良の状態を保つために守っていただきたい内容です。		

## 取り扱い、保管、お手入れについて

### お願い

#### ■取り扱い、保管について



禁止

- 絶対に分解しない ●過度の衝撃や振動を与えない  
→故障の原因になります。



必ず守る

- 壁などに設置する場合は落ちない様、市販されている釘などの掛器具にしっかりと固定する
- 暖房器具に近い所、ホコリの多い所でのご使用、保管はしない  
→故障の原因になります。
- 本器に蒸気を当てたり、息を吹き込むことはしない  
→故障の原因になります。
- 本器は箱から出して、約30分後に正しい目盛を表示します
- 設置する場所は、直射日光やエアコンなどの送風が直接当たらない場所で、床から1.5mの高さが適当です。

#### ■お手入れについて



必ず守る

- アルコールや熱湯、シンナーやベンジンなどは使用しない  
→故障や部品の割れ・変色などのおそれがあります。  
本体の汚れは柔らかい布で拭いてください。

## ■アフターサービスについて

### 1、保証書について

保証書は、必ず「販売店名、お買い上げ日」などの記入をお確かめになり、保証内容をよくお読みいただき、大切に保管してください。

保証期間は、お買い上げ日より1年間です。

### 2、修理を依頼される時

- ・保証期間中は、弊社お客様サービス相談室へお電話にてご連絡のうえ本器に保証書を添えてお送りください。
- ・保証期間が過ぎているときは、弊社お客様サービス相談室にご相談ください。

修理によって商品の機能が維持できる場合は、ご希望により有料修理させていただきます。

### 3、ご不明な点は弊社お客様サービス相談室にお問い合わせください。

株式会社 **タニタ**

お客様サービス相談室 〒174-8630 東京都板橋区前野町1-14-2  
タニタ サービスセンター 〒014-0113 秋田県大仙市堀見内字下田茂木添28-1

ホームページアドレス

<http://www.tanita.co.jp>

お問い合わせ先

フリー  
ダイヤル



**0120-133821**

携帯電話からはフリーダイヤルに繋がりません。  
携帯電話からのお問い合わせはナビダイヤルをご利用ください。

ナビ  
ダイヤル



**0570-783551**

通話料はお客様負担となりますのでご了承ください。

受付時間 / 9:00～18:00(土・日・祝祭日は除く)

# 保 証 書

販売店様へ \_\_\_\_\_

ご購入時に貴店にて、保証書の所定事項(お買い上げ日、販売店様欄に捺印)をご記入のうえ、お客様にお渡してください。

お客様へ \_\_\_\_\_

本書は、無料修理規定により無料修理を行うことをお約束するものです。お買い上げの日から下記保証期間中に故障が発生した場合は、本書をご提示のうえ、弊社お客様サービス相談室に修理をご依頼ください。

※お客様の個人情報は、修理完了品の発送にのみ使用させていただきます。この間、お客様の個人情報は、第三者が不当に触れることのないよう、弊社規定に基づき、責任を持って管理いたします。

品 名	温湿度計		
保 証 期 間	本体	お買い上げ日より1年	
お買い上げ日	年	月	日
お 客 様	ご住所 <sup>〒</sup>		
	お名前		様
	電話	(	)
販 売 店	住所・店名		
	電話	(	)
			(印)

## 〈無料修理規定〉

- 1、取扱説明書等の注意書に従った正常な使用状態で保証期間内に故障した場合には、無料修理をさせていただきます。
- 2、保証期間内に故障して無料修理をお受けになる場合には、弊社お客様サービス相談室に連絡の上、本器と保証書をお送りください。
- 3、ご贈答品等で保証書に必要事項が記入していない場合には、弊社お客様サービス相談室へご相談ください。
- 4、保証期間内でも次の場合には、有料修理になります。
  - イ、使用上の誤りおよび不当な修理や改造による故障および損傷
  - ロ、お買い上げ後の落下等による故障および損傷
  - ハ、火災、地震、水害、落雷、ガス害、塩害その他の天災地変、公害や異常電圧による故障および損傷
  - ニ、保証書の提示がない場合
  - ホ、保証書にお買い上げの年月日、お客様名、販売店名の記入のない場合、あるいは字句を書き替えられた場合
- 5、保証書は、日本国内においてのみ有効です。
- 6、保証書は、再発行致しませんので紛失しないように大切に保管してください。

※保証書に明示した期間、条件のもとにおいて無料修理をお約束するものです。従ってこの保証書によって、お客様の法律上の権利を制限するものではありませんので、保証期間後の修理についてご不明の場合は、弊社お客様サービス相談室にお問い合わせください。

## 健康と温・湿度

快適なくらしには、快適な環境をつくることが大切です。しかし、環境は天気や地域によって異なり、省エネにも配慮する必要がありますので、次のことを目安にしてください。

### ●快適な状況は…

季節	温度	湿度
夏	21～25℃	55～65%
冬	16～20℃	45～55%

### 温度計・湿度計の精度

#### ■温度計精度

最小目盛	-20℃～40℃	-20℃～40℃の範囲以外
1℃	±1℃	±2℃
2℃	±2℃	±4℃
5℃	±5℃	±5℃

#### ■湿度計精度

最小目盛	35%～75%	35%～75%の範囲以外
2%	±2%	±4%
5%	±5%	±10%

※測定範囲は機種により異なる場合があります。

※デザイン及び製品仕様は予告なく変更する場合があります。

## ●温度について

### 夏

最近ではルームエアコンの普及により、冷やしすぎが多いようです。内気温と外気温の差がありすぎるとクーラー病にかかりやすくなります。



### 冬

小さなお子さんや、お年寄りでは体感温度は異なってきます。状況や、環境に応じて、こまめに温度調整をしましょう。

## ●湿度について

低

湿度

高

冬

湿度が低くなると…

インフルエンザウィルスなどが繁殖。



免疫力の低い赤ちゃんやお年寄りには特に注意が必要です。  
部屋が乾燥しないよう心がけましょう。

夏

湿度が高くなると…

カビやダニが繁殖。



食中毒の危険性が高くなります。食品の製造年月日は常に確認しましょう。また、風通しを良くし、除湿をしましょう。