

ADE 乳児用身長計(カーソルタイプ)

取扱説明書

製品を安全にご使用いただくために、この取扱説明書をよくお読みになり、お読みいただいた後はお手元に必ず保管してください。



注意

取り扱いを誤った場合に、人が怪我を負ったり財産に損害を受ける恐れがある内容を示しています。

- 本製品は、本来の目的以外に使用しないでください。(乳児のみに使用してください。)
思わぬ事故につながる恐れがあります。
- 加工や改造など行わないでください。製品の破損や思わぬ事故につながる恐れがあります。
- 使用前に破損や変形などの異常が無いか必ず点検してください。異常が見られる場合は使用を中止してください。
思わぬ事故につながる恐れがあります。
- 十分なスペースがあり、水平な場所でご使用ください。傾斜や不安定な場所、また屋外での使用はお控えください。
思わぬ事故につながる恐れがあります。
- 測定の際は、乳児を良く観察しながら、必ず2人以上で行ってください。乳児の体調に異常などがありましたら、使用を中止してください。思わぬ事故につながる恐れがあります。
- カーソル部分に乳児を乗せないでください。重大事故や製品の破損につながる恐れがあります。

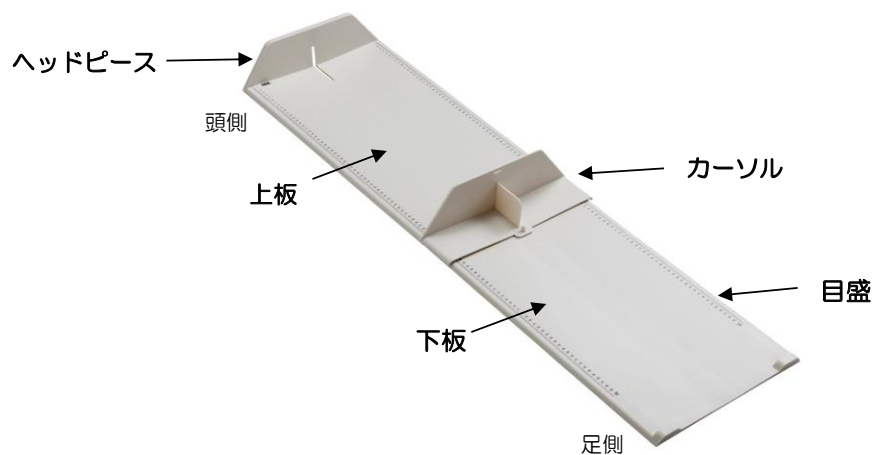
【製品仕様】

品 番： MZ10040
測定範囲： 10.0～100.0cm(0.1cm単位)
サイズ： W280×L1260×H90mm
重 量： 約585g
材 質： ABS

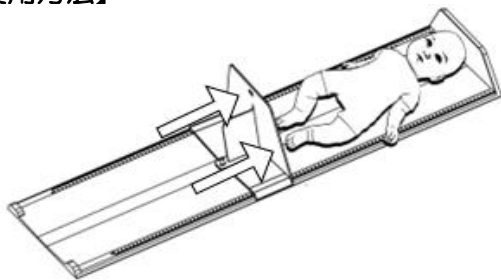
【お手入れ方法・保管方法】

- 毎回使用後に水拭きをし、乾かしてから保管してください。
- 汚れの酷い場合、中性洗剤を染み込ませた布で汚れを拭き取り、その後、水拭きしてください。アルコール、消毒液、塩素系洗剤、フェノール系消毒剤などでの拭き取りはお控えください。
- 高温多湿を避け、乳幼児の手の届かない場所に保管してください。

【各部の名称】



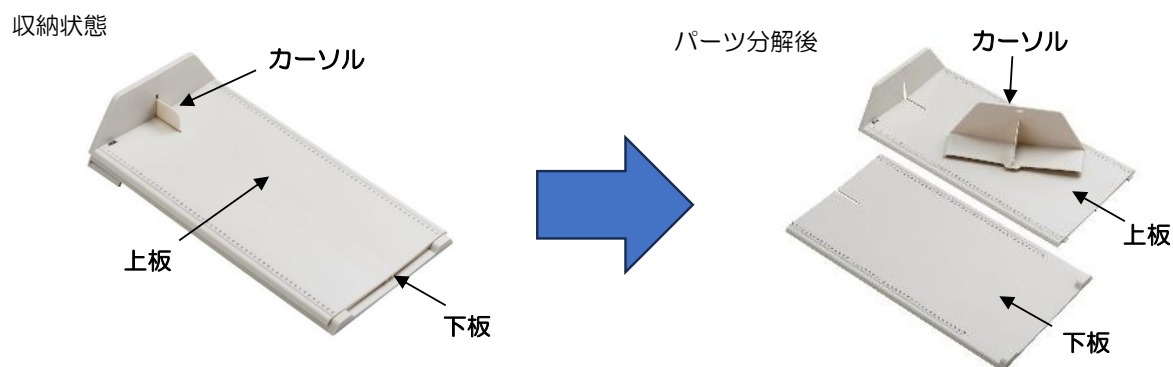
【使用方法】



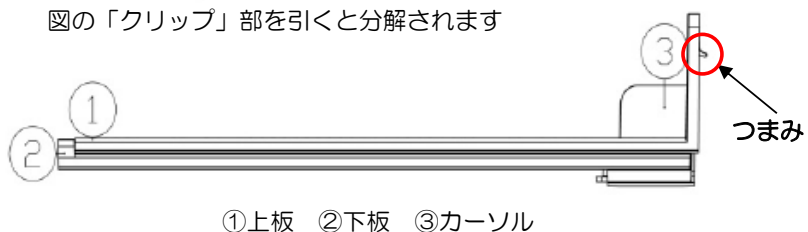
- 1.ヘッドピースに乳児の頭を合わせて、寝かせてください。
- 2.測定者の手で乳児の膝を伸ばしてください。
- 3.乳児の足裏にカーソルを合わせ目盛を読み取ってください。

【組立方法】

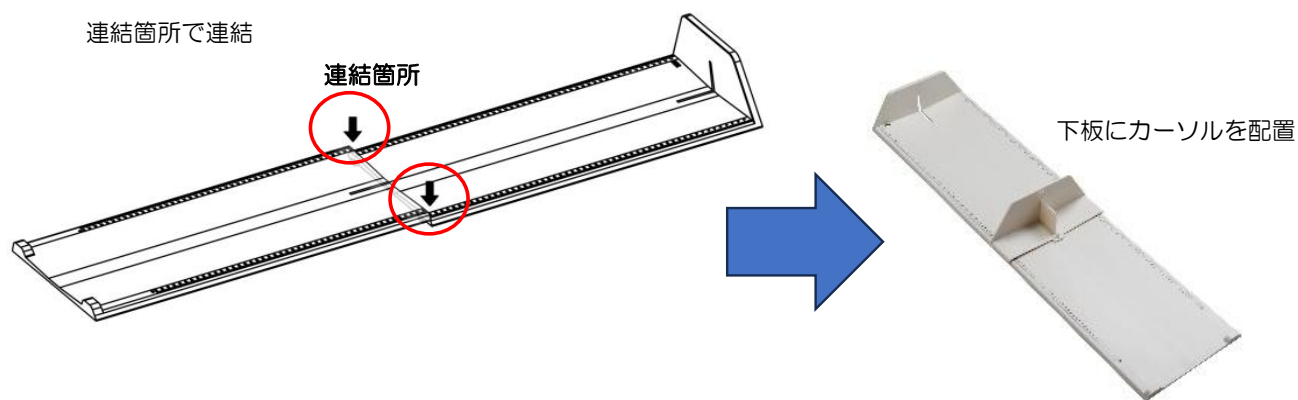
1. 収納状態から各パーツを分解してください。



図の「クリップ」部を引くと分解されます



2. 上板に下板を差し込んで連結し、下板にカーソルを配置したら完成です。



【発売元】

 松吉医科器械株式会社
<https://www.matsuyoshi.co.jp>