

■保証について

〈保証内容のご確認とお願い〉

●この取扱説明書(本書とする)は、記載内容(無料修理規定)に基づいて、無料修理を行うことをお約束するものです。本書によってお客様の法律上の権利を制限するものではありません。保証期間経過後の有償修理などについてご不明の場合は、お買い上げの販売店またはお客様相談室までご相談ください。

●無料修理を受けられる場合は、本書と「ご購入明細書」の両方が必要になります。お買い上げ日と販売店を、「ご購入明細書」にてご確認いただき、本書とともに大切に保管してください。

※「ご購入明細書」とは、商品の納品時にお客様にお渡しする「納品書兼出荷案内書」・「販売店が発行する納品書(製品明細の記載があるもの)」のことです。

〈保証期間について〉

●保証期間は、社団法人日本オフィス家具協会(JOIFA)のガイドラインに準拠し、電気部品を除いて、お買い上げの日から下記の年限とさせていただきます。

1年	外観・表面 仕上げ	塗装および樹脂部品の変色・退色、 レザー・クロスの摩耗。
2年	機構部・ 可動部	引き出し・スライド機構・扉の開閉・ 錠前・昇降機構などの故障。
3年	構造体	強度・構造体にかかわる破損。

●電気部品に関しましては、下記の年限とさせていただきます。

1年	電気部品	照明器具、スイッチ、ACアダプタ、 コンセント、モーターなど。
----	------	------------------------------------

お客様の 個人情報の 利用について

ご購入明細書に記入されている、お客様の個人情報は保証期間内の修理・交換活動にのみ使用し、それ以外の目的に利用したり、第三者に提供することは一切ございません。

〈無料修理規定〉

- 保証期間中に、取扱説明書・本体貼付ラベルなどの注意書にしたがった正常な使用状態で当社の責任と認められる不具合・故障が発生した場合は、無料修理をさせていただきます。その際、張り地などの部材交換が必要な場合に本商品と同等の機能部材を使用する場合があります。また、弊社の判断により商品全体を交換させていただくことがありますので、あらかじめご了承ください。
 - お買い上げ日から保証期間中に故障が発生した場合は、お買い上げの販売店、またはお客様相談室へご相談ください。
 - 保証期間が過ぎた後や保証が適用されない故障につきましては、有料で修理させていただきます。
 - 保証期間内でも以下の場合は有料となりますのでご了承ください。
(イ)本書、およびご購入明細書のご提示が無い場合
(ロ)ご購入明細書にお買い上げ年月日・お客様名・販売店名の記入がない場合、または字句が書き換えられた場合
(ハ)消耗部品(弊社指定部品)の交換
(ニ)第三者から転売・譲渡を受けた場合
(ホ)火災・水害・塩害・ガス害や地震などの天災地変による故障または破損
(ヘ)故意・過失に関係なく、使用上の誤りによる故障または破損
(ト)加工・改造、不当な修理による故障または破損
(チ)屋外・温浴施設・プールなどで使用された場合の故障または破損
(リ)使用上の消耗により発生する異音などの現象変質またはさびかびの発生
(ヌ)外観の傷へこみ・変形や再現のできない不良
(ル)一般的に品質や機能上、影響のない感応的現象(におい、音鳴りや振動など)
- 5.ご転居の場合は、事前にお買い上げの販売店、またはお客様相談室までご相談ください。
- 6.本書およびご購入明細書は日本国内においてのみ有効です。
- 7.本書およびご購入明細書は、再発行致しませんので大切に保管してください。

コクヨ株式会社

本社オフィス 〒537-8686 大阪市東成区大今里南6丁目1番1号
ホームページURL <http://www.kokuyo.co.jp/>

お問い合わせ、ご相談はフリーダイヤル(全国共通)

お客様相談室 ☎ 0120-201-594

受付時間：9時～17時(土日祝日・年末年始・夏期休業中を除く)

1510160024BKH

医療施設用家具
点滴スタンド

HP-TS10N



もくじ

このたびはコクヨ商品をお買い上げいただき、まことにありがとうございます。
ご使用前に、よくお読みの上、正しくお使いください。お読みになったあとは、お使いになる方がいつでも見られるところに必ず保管してください。

1. 安全上のご注意	1
2. 未永くご使用いただくためのご注意	3
3. 使いかた	4
4. お手入れのしかた	7
5. 仕様	8
6. 組み立てかた	9

※諸般の事情により、予告なく仕様が変更することがあります。
あらかじめご了承ください。

1.安全上のご注意

ここに書かれた注意事項は、あなたや他の人への危害や損害を未然に防ぐためのものです。いずれも安全にお使いいただくための重要な内容ですから、必ずお守りください。

⚠警告 取り扱いを誤ると、死亡または重傷を負う可能性があります。

⚠注意 取り扱いを誤ると、軽傷を負うかまたは、物的損害が発生する可能性があります。

⚠警告

- 商品を廃棄するときは、焼却しないでください。

有害ガスが発生するなど、周囲に危険をおよぼす原因になります。

商品を廃棄するときは、専門業者に依頼するか、お買い上げの販売店にご連絡ください。

⚠注意

- 健康に影響をおよぼすことが考えられますので、以下の内容を守って使用してください。

- ・ この商品を購入された当初は、化学物質の発散が多いことがありますので、しばらくの間は換気や通風を十分に行ってご使用ください。

- ・ この商品をご使用になる室内が著しく高温多湿（温度28℃、相対湿度50%超が目安）になる場合は、窓を閉め切らないようにするか、強制的に換気を行ってください。

- 乱暴な取り扱いや、用途以外の使用はしないでください。

けが・故障・破損の原因になります。

- 使用前には、ハンドルや支柱のグリップが確実に締め付けられているか確認してください。

ハンドルや支柱の落下によるけが・破損のおそれがあります。

- この商品を歩行器や手すり代わりに使わないでください。

転倒によるけが・破損の原因になります。

- 運動具や乗物代わりに使ったり、ゲームなどの遊びに使用しないでください。(特にお子様にご注意ください。)

転倒や破損によるけがの原因になります。

- ベースの上に乗らないでください。

転倒によるけが・破損の原因になります。

- ストーブなど火気に近づけて使用しないでください。

やけど・火災の原因になります。

- 床に傾斜や段差のある、不安定な場所では使用しないでください。

スタンドの動き出しや転倒、吊り下げた点滴などの落下によるけがの原因になります。

- この商品の耐荷重はフック1本につき19.6N(約2kgf)、総耐荷重24.5N(約2.5kgf)です。耐荷重を超えてものを掛けないでください。

転倒によるけが・破損の原因になります。

※フック1個につき点滴パック数は1袋までです。

- 点滴パックなどを掛けるときは、全体にバランスよく掛けてください。

片側に偏って掛けると、商品の転倒によるけが・破損のおそれがあります。

- 商品にもたれかかったり、ぶら下がったりしないでください。(特にお子様にご注意ください。)

商品の転倒によるけが・破損の原因になります。

- 移動するときは、必ずハンドルを持ってください。

支柱上部やグリップを持つと、転倒によるけが・破損のおそれがあります。

- 段差や凹凸のある場所を移動するときは、必ずスタンドを持ち上げてください。転倒によるけが・破損のおそれがあります。

- 可動部に注油しないでください。

油がたれて床や衣類を汚す原因になります。

- 商品の分解や改造はしないでください。けが・破損の原因になります。

- ボルトやネジがゆるんだままで使用しないでください。

本体の変形・破損や転倒によるけがの原因になります。早めに締め直してください。

- 部品の欠落など、異常を発見したときは、直ちに使用を中止して、お買い上げの販売店にご相談ください。

そのまま使用していると、商品の破損により、けがをするおそれがあります。

- この商品を他の人が使用するときは、この取扱説明書をよく読んでから使用するようにご指導ください。

2.未永くご使用いただくためのご注意

- この商品は室内または屋内用です。
屋外での使用や水ぬれは、さびや変色・目割れの原因になります。
- 直射日光やストーブなどの熱が直接あたる場所や、湿気の著しいところでの使用は避けてください。
さびや変色・目割れの原因になります。
- ときどき、ボルトのゆるみによるガタツキがないか点検し、ある場合は締め付けてください。

3. 使いかた

① フックの高さ調節のしかた

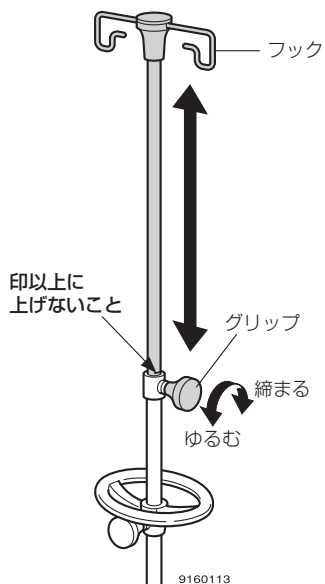
フックの高さは1085～1770mmまで調節できます。

支柱のグリップをゆるめ、フックを希望の高さに調節して、グリップを締め付けてください。

⚠注意

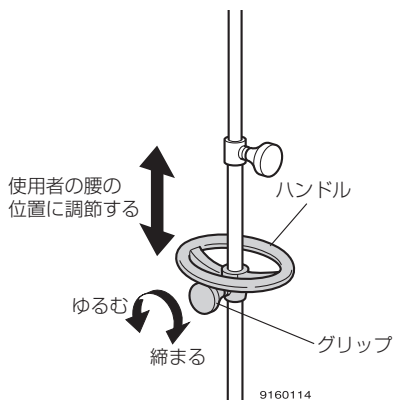
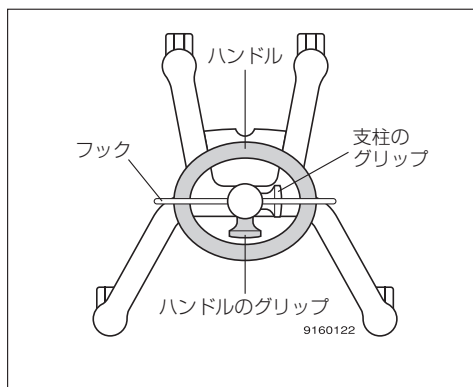
フックの高さは、支柱の印以上に上げないでください。

支柱が抜け落ちて、けが・破損の原因になります。



② ハンドル位置の調節のしかた

- ハンドルの高さは、使用者の腰の位置にしてください。
- ハンドルの向きは、図のようにしてください。




3. 使いかた

③ 移動のしかた

ハンドルを片手で持つ場合

点滴スタンドの横に立ってハンドルを持ち、矢印の方向に移動させてください。



ハンドルを両手で持つ場合

点滴スタンドの後に立ってハンドルを両手で持ち、矢印の方向に移動させてください。

⚠注意

この商品を歩行器や手すり代わりに使わないでください。

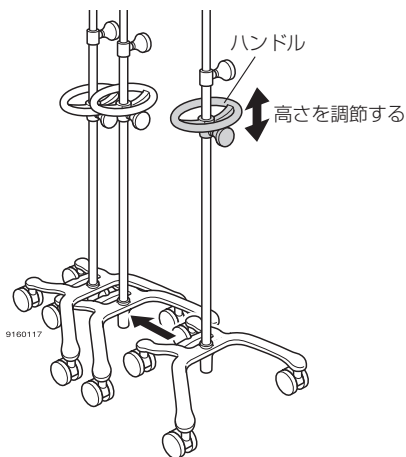
転倒によるけが・破損の原因になります。



④ スタッキングのしかた

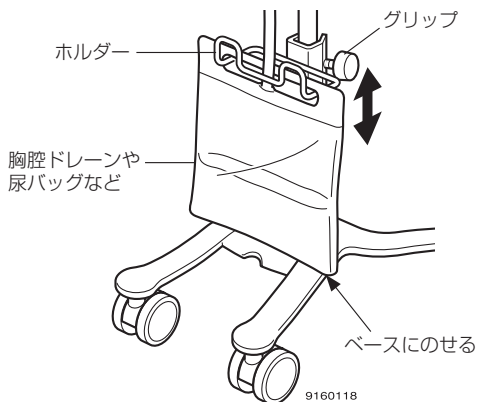
図のようにスタッキングできます。

ハンドルが他のハンドルに当たる場合は、ハンドルの高さを調節してください。



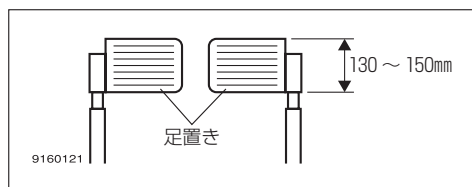
5 胸腔ドレーン・尿バッグホルダー (オプション)の高さ調節のしかた

ホルダーのグリップをゆるめ、胸腔ドレーンや尿バッグがベースにのるように高さを調節してください。

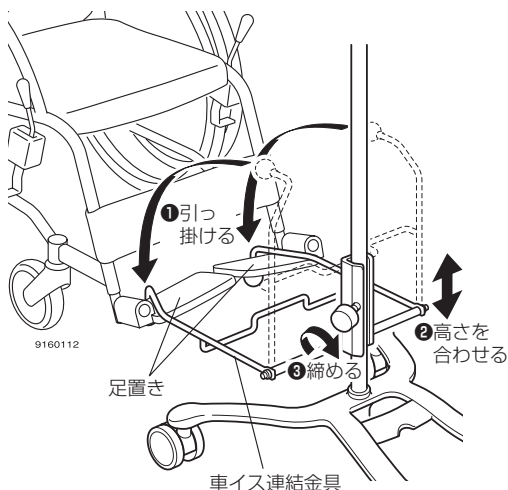
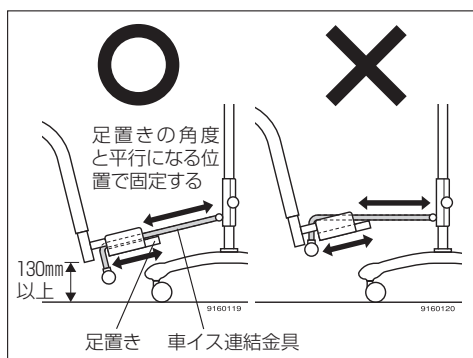


6 車イスと車イス連結金具の 連結のしかた

- 車イス連結金具は、車イスの足置きが奥行き130～150mm、床からの高さ130mm以上のものに使用できます。



- 車イスの足置きに車イス連結金具を図のように引っ掛けて、グリップを締め付けて固定してください。



4.お手入れのしかた

- 日常のお手入れは、乾いたやわらかい布でから拭きしてください。
- 汚れが著しい場合は、以下の手順で汚れを落としてください。
 1. うすめた中性洗剤につけた布を、かたく絞って拭いてください。
 2. 水につけた布をよく絞って、洗剤が残らないように拭き取ってください。
 3. 乾いたやわらかい布で、水分が残らないように拭き取ってください。

〈汚れを落とすときのご注意〉

水にぬれたままにしておいたり、シンナー系溶剤、酸・アルカリ性洗剤の使用は避けてください。

変色や変形の原因になります。

5.仕様

外 寸 法 (mm)		幅 : 500、奥行 : 475、高さ : 1155 ~ 1900
質 量 (kg)		3.8
素 材	本体	ステンレス
	ハンドル	ポリプロピレン
	フック	ステンレス
	ベース	強化ナイロン
	キャスター	ゴム

6.組み立てかた

△注意

商品の組み立ては、記載している手順・方法通りに行ってください。

誤った手順・方法で組み立てると、けが・破損のおそれがあります。

1 構成部品

組み立てる前に、部品の数を確認してください。

梱包品番	部品の種類	個数
HPB-TS10N	ハンドル	1
	ベース(キャスター付き)	1
	支柱(フック付き)	1
HPF-TS10N	Oリング	1
	カラー	1
	六角穴付キャップボルト M10×30	1
	バネ座金 M10用	1
	平座金 M10用	1

2 組み立てかた

1.ハンドルを支柱に差し込んでください。

※このとき、ハンドルの凹部と支柱の凸部を合わせて差し込んでください。

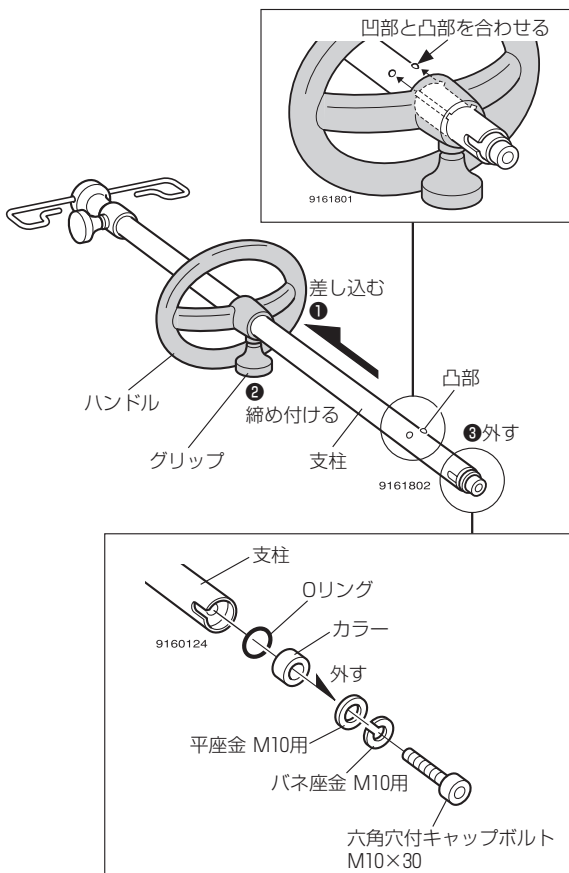
2.ハンドルのグリップを締め付けてください。

3.支柱からボルト、バネ座金、平座金を外してください。

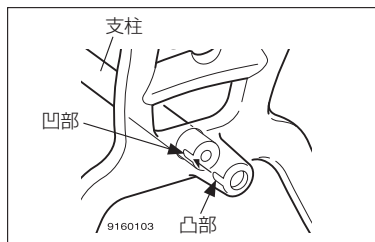
カラー、Oリングは、なくさないように支柱に入れたままにしてください。

〈ご注意〉

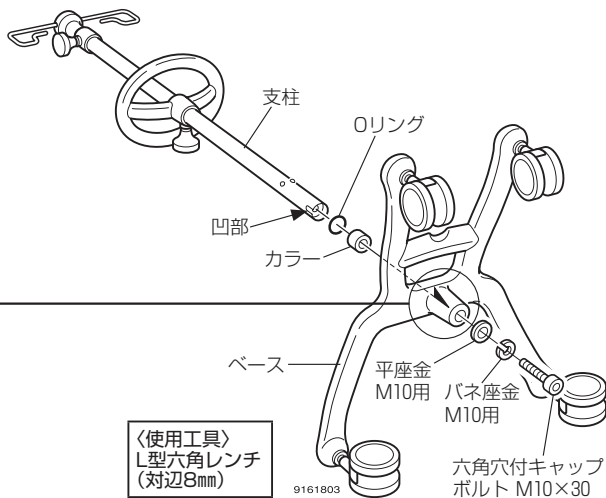
外した部品は、なくさないように注意してください。



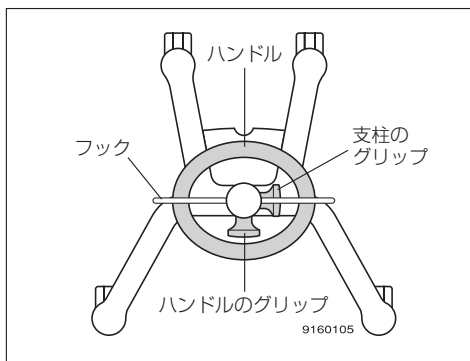
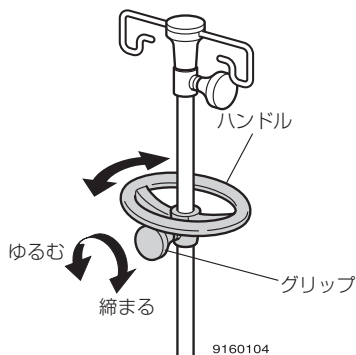
4. ベースの穴に支柱を、図のように差し込んでください。
 このとき、支柱の凹部をベース穴内にある凸部に差し込んでください。



5. ベースと支柱を図のように固定してください。



6. 組み立てた本体を起し、ハンドル位置を図のように調節してください。



以上で、組み立ては完了です。ガタツキがないか確認してください。