

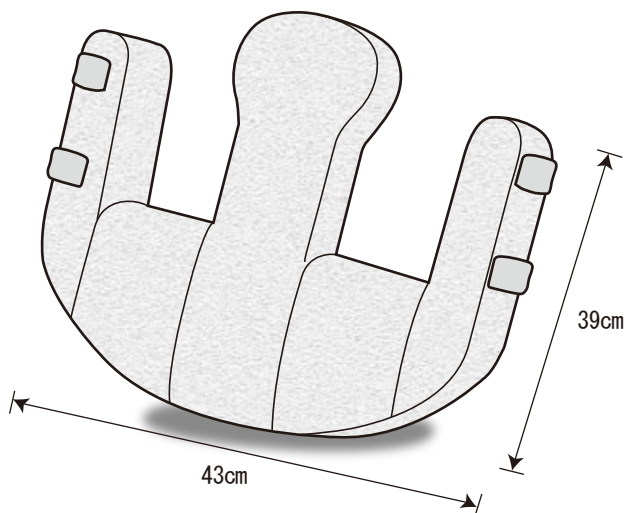
回転モーメントとテコの原理で、排泄介助の省力化に

ライトターン

取扱説明書

このたびは、ナーセントクッションシリーズ ライトターンをお買い上げいただき、誠にありがとうございます。
この「取扱説明書」には、ライトターンを正しく安全にお使いいただくための注意事項を記載しています。

- 正しくお使いいただくために、ご使用前に必ずよくお読みください。
- 必要なときに読めるように大切に保管してください。
- 必ず専門家と相談の上、正しくご使用ください。
- 使用中に異常を感じたり不安を感じた場合には、使用を中止し専門家にご相談ください。



● 使用上の注意


体位変換・良肢位保持・床ずれ防止以外の用途にはご使用にならないでください。



火気や鋭利なものは近付けないでください。破損の原因となります。



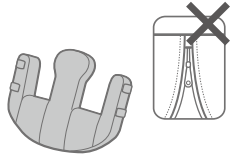
保管する場合には紫外線による劣化を防ぐため、直射日光の当たる場所は避けてください。



使用時には必ずカバーを付けてご使用ください。



ファスナーを開けたまま使用しないでください。



身体に無理のかかる体位での使用は、お止めください。



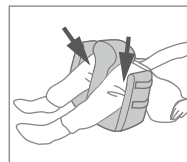
体位変換時は必ず肩や腰を持って行き、ベルトのみを強く引っ張りすぎないでください。



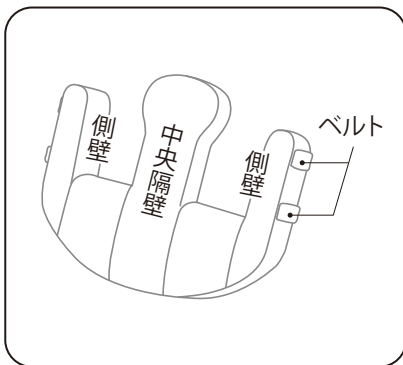
洗浄や保管をする場合は、取扱説明書の説明に従ってください。



衣類やシーツにしわが寄らないように設置してください。



●各部名称



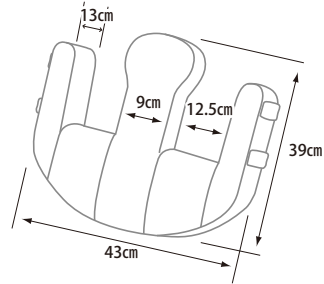
●仕様

サイズ:幅43×高さ39×奥行13cm
重量:950g

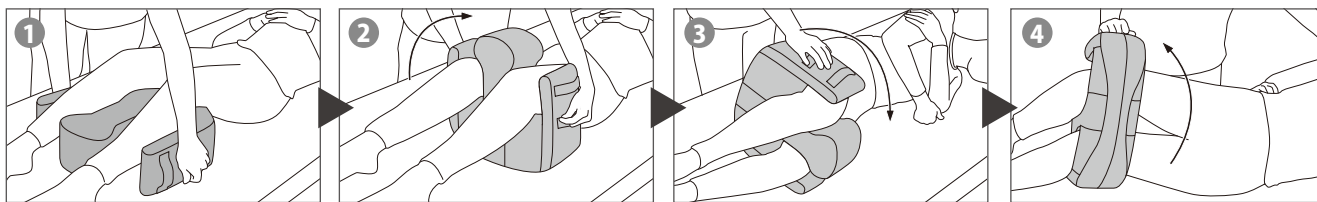
材質:《表材》
ポリウレタンソフトレザー

《中材》
ウレタン複合材、ポリプロピレン樹脂

JANコード:4560232696007
TAISコード:00149-000017



●体位変換方法



1 ライトターンの中央隔壁を足先の方に向けて倒し、凹部に片足ずつ乗せます。

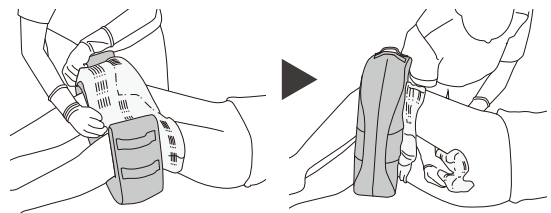
2 ライトターンを回転させて起こし、両膝を両側の凹部に入れます。

3 ライトターンと肩を押しながら回転させ、寝返りを行います。

4 股間を開いた状態が保てるのでおむつ交換や排便の負担が軽減されます。

●使用場面

●パッドの交換時に



●差込便器の使用時に



ベッドの幅が狭い場合は、寝返りする反対方向に膝や腰をひいてから行うと、転落の不安なく寝返りができます。

●手入れの方法

— 洗 浄 —

- 本体・カバーともに水洗いはしないでください。
- カバーが汚れた場合は、水で薄めた中性洗剤で拭き取ってください。

— 消 毒 —

- 逆性石鹼(オスバン液)での消毒、オゾン消毒が可能です。逆性石鹼をご使用の場合は、清拭のみでつけ置きはしないでください。
- アルコールでの清拭は可能ですが生地を傷めるので高頻度でのご使用は避けてください。

— 保 管 —

- 汚れを取り除いてから、よく乾燥させて保管してください。
- 高温、多湿、直射日光の当たる場所では保管しないでください。変形や変色の原因となります。
- 重量物を乗せた状態で保管しないでください。ヘタリや変形の原因となります。



本 社 / 〒702-8004 岡山県岡山市中区江並 100-7
ホームページ <https://www.nasent.net>

TEL : 086-200-1550 FAX : 086-200-1553

品質向上のため、お断りなく仕様を変更することがありますのでご了承ください。

新発想の体位変換器！！ ライトターン 取扱説明書

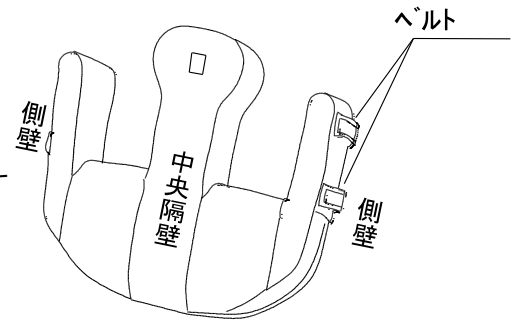
このたびは、ライトターンをお買い上げいただき誠にありがとうございます。
この「取扱説明書」には、ライトターンを正しくお使いいただくための注意事項を記載しています。

- 正しくご使用いただくために、ご使用前に必ずお読みください。
- 必要なときに読めるように大切に保存しておいてください。
- お買い上げの製品は、改良のため一部においてこの取扱説明書と異なる場合があります。

使用上の注意

- 体位変換、良肢位保持以外の用途にはご使用にならないでください。
- 患者さんの体に無理のかかる体位でのご使用はお止めください。
- 使用時には必ず表カバーをつけてご使用ください
- ファスナーをあけたまま使用しないでください。
- 火のそばに近づけないで下さい。
- 体位変換時は必ず肩や腰を持って行き、ベルトのみを強く引っ張りすぎないで下さい。

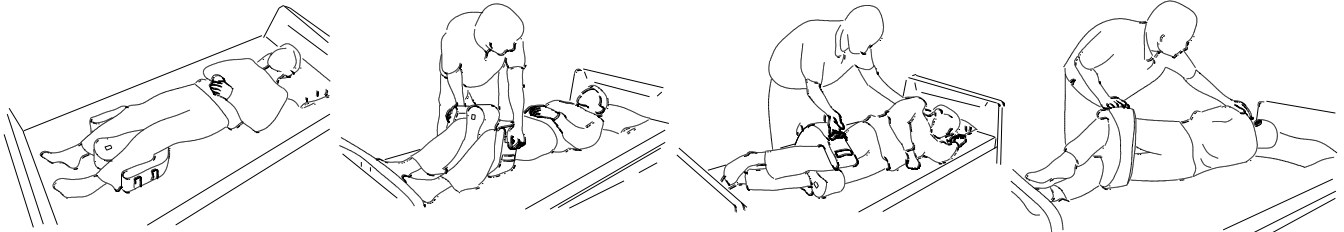
各部の名称



お手入れの方法

- 表カバーは合成皮革ですので、洗濯しないでください。
- 表カバーが汚れた場合は、水で薄めた中性洗剤で拭き取ってください。
- 消毒をする場合、アルコールでの清拭は可能ですが生地を傷めるので高頻度でのご使用は避けてください。
- 本体のウレタンフォームは水洗いしないでください。

ご使用方法



- ①ライトターの中央隔壁を足先へむけて倒し、両下肢を凹部に乗せて下さい。
- ②ライトターを体幹方向に回転させて起し、両膝を両側の凹部に入れてください。
- ③ライトターを回転させ、肩や腰も少し押しながら寝返りを行います。
- ④股間を開いた状態を維持できるので、おむつ交換や摘便が容易に行えます。



ベッドの幅が狭い場合は、寝返りする反対方向に膝や腰を引いてから行くと、転落の不安なく寝返りできます。

仕様

サイズ：幅 430 mm × 高さ 390 mm × 奥行 130 mm
 クッション材：高密度高硬度ウレタン
 高密度高弾性ウレタン
 高密度低弾性ウレタン
 芯 材：ポリプロピレン樹脂
 重 量：950 g (カバー含む)
 表 材：ポリウレタンソフトレザー

●製品の改善・改良のため仕様を予告なく変更することがありますので、御了承ください。

<販売店>

<製造元>

アイ・ソネックス株式会社

ホームページ <https://www.nasent.net>

本 社 / 〒702-8004 岡山県岡山市中区江並 100-7

TEL : 086-200-1550 FAX : 086-200-1553