

# マツヨシスライディングマット・シート

MY-MB0001

## 取扱説明書





この度は、弊社製品をお買い求めいただき、ありがとうございます。  
取扱説明書には、お客様が安全にご使用して頂くために必要な注意事項や、正しい使い方が記載されて  
おります。ご使用前には、必ずお読みください。  
なお、内容の確認がいつでもできるよう、取扱説明書は大切に保管してください。

### 安全上の警告・注意

使用する前に、「安全上の警告・注意」を、よく読んで、正しくお使いください。

※ここに示した注意事項は、本製品を安全かつ適正に使用して、使用者や被介助者等への  
危害や損害を未然に防止するためのものです。



※危害や損害の大きさと切迫の程度を明確にするため、誤った取り扱いをすると生じることが  
想定される内容を「警告」「注意」の二つに区分して示しています。

図記号の例	
 警告	誤った取り扱いをすると、人が死亡または重症を負うことが想定される内容を示します。
 注意	誤った取り扱いをすると、人が傷害を負うことや、物的損害の発生が想定される内容を示します。
	禁止（してはいけないこと）を示します。
	強制（必ず守ること）や指示を示します。



いずれも安全に関する重要な内容ですので、必ず守ってください。

### 1. ご使用上の警告・注意


#### 警告

	本製品は担架ではありません。持ち上げて担架としての使用は絶対におやめください。
	本製品はベッド上での被介助者の移動、またはベッドやストレッチャー等に 移乗することのみに使用してください。 それ以外の用途でのご使用は、思わぬ事故につながる恐れがあります。

**⚠ 注意**

	<ol style="list-style-type: none"><li>1. 火気の近くでのご使用は、おやめください。火災や火傷の原因や思わぬ事故になる恐れがあります。</li><li>2. 本製品の耐荷重は約150kgです。それ以上の荷重を製品にかけないでください。思わぬ破損や事故につながる可能性があります。</li><li>3. 加工や改造はしないでください。強度や耐久性が低下し、思わぬ事故につながる恐れがあります。</li><li>4. 移乗先（ベッド、ストレッチャー等）との間に段差や隙間がある場合には使用しないでください。被介助者の転落など思わぬ事故につながる恐れがあります。</li></ol>
	<ol style="list-style-type: none"><li>1. 移乗の際は、ベッドやストレッチャー等のキャスターを必ず固定してください。固定を行わない場合、思わぬ事故につながる恐れがあります。</li><li>2. 移乗の際は、被介助者の状態をよく観察し、勢いよく行わないようにしてください。思わぬ事故につながる恐れがあります。</li><li>3. 本製品は、被介助者1人用に設計されております。お子様であっても、必ず被介助者1人としてご使用ください。</li><li>4. 本製品はすべりやすいので、通路、床、幼児の手の届く場所に放置しないでください。</li><li>5. 移乗の際は、必ず2人以上で行ってください。思わぬ事故につながる恐れがあります。</li><li>6. 移乗の際は、被介助者が横になっている状態で行ってください。</li><li>7. 本製品は使用状況により消耗します。傷や摩耗、劣化等を確認した場合は、使用を中止し廃棄してください。</li></ol>

**2. 各部の名称**



### 3. ご使用方法

ご使用の前に本製品を広げ、劣化や摩耗を確認します。



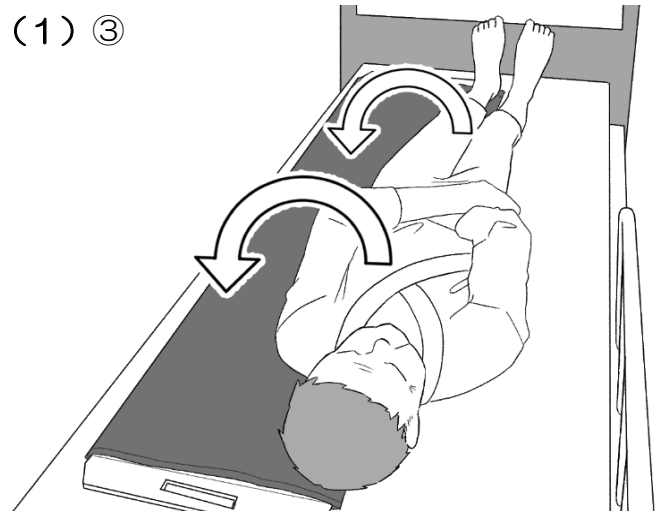
- ① 移乗の際は、必ず2人以上で行ってください。
- ② 移乗の際は、ベッドやストレッチャー等のキャスターを必ず固定してください。

#### (1) セッティング

- ① 本製品を広げ、被介助者の横に配置します。
- ② 被介助者の半身を持ち上げ、本製品を被介助者の下に差し込みます。被介助者の身体の約 1/3 ~ 1/4 が本製品に乗る位置まで差し込んでください。



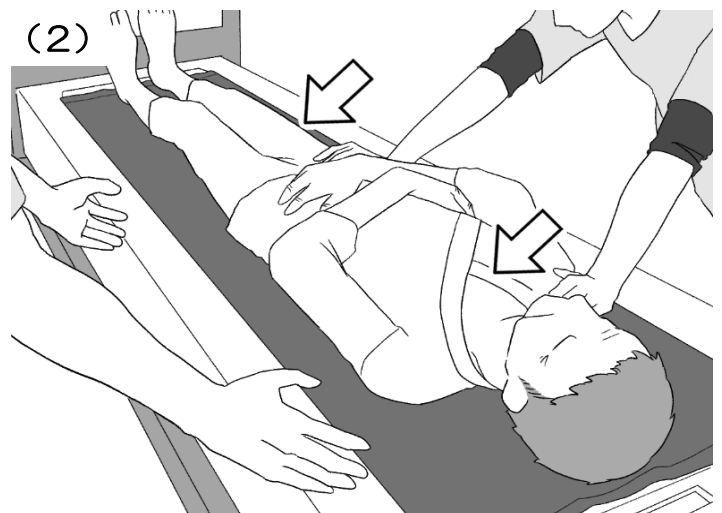
- ③ 被介助者をゆっくりと仰向けに戻し、体重が徐々に本製品の上へ移るようにしてください。



#### (2) 移動する

肘を伸ばした姿勢を保ち、被介助者の上腕部と大腿部をゆっくりと押して移動させます。

無理のない範囲で、滑らかに移動できるように押してください。



### (3) 本製品の抜取り

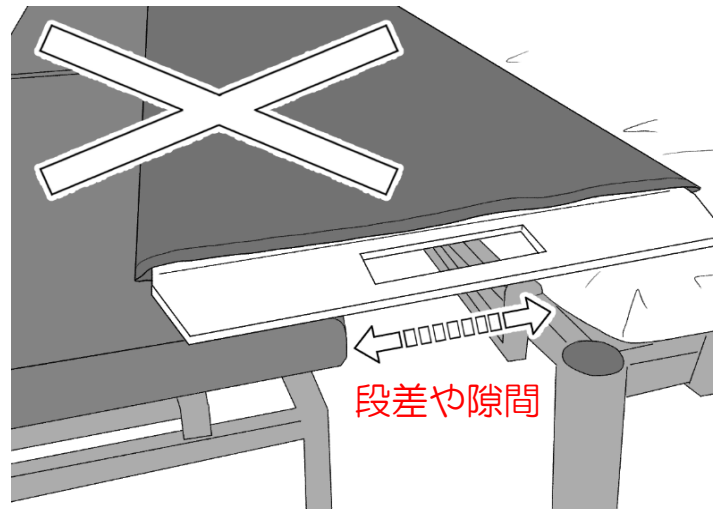
移動が完了したら、被介助者を横向きに軽く傾け、本製品をゆっくりと引き抜きます。



### ※他のものへ移乗させる場合（ベッドからストレッチャー等）

ベッドからストレッチャー等、他のものへ移乗させる際は、移乗元と移乗先にそれぞれ1名以上の介助者を配置して合計2名以上で移乗を行ってください。

- ❗ ストレッチャー等（被介助者の移乗先）をベッドに横付けし、可能な限り段差や隙間が生じないようにしてください。
- ❗ この際にベッドおよびストレッチャーのキャスターが確実にロックされていることを確認してください。
- ❌ 移乗先（ベッド、ストレッチャー等）との間に段差や隙間がある場合には使用しないでください。  
被介助者の転落など思わぬ事故につながる恐れがあります。



前ページおよび本ページの

- (1) セッティング
- (2) 移動する
- (3) 本製品の抜取り

に記載の方法に従い移乗を行ってください。

移乗の際は本製品が移乗先に確実に支持されていることを必ず確認してください。



## 4. お手入れ・保管方法

乾いたやわらかい布でから拭きしてください。汚れが酷い場合は、布に中性洗剤を染み込ませ汚れを拭き取り、その後水拭きを行ってください。

風通しのいい直射日光があたらない場所で保管してください。

過度な高温多湿の環境で保管しないでください。

- ❗ ドライクリーニングはしないでください。
- ❗ 塩素系の漂白剤や柔軟剤は使用しないでください。
- ❗ 幼児の手の届かない場所に保管してください。

## 5. 仕様

製品名	マツヨシスライディングマット・シート
品番	MY-MB0001
寸法	通常時=W1700×D500×H20mm 折りたたみ時=850×500×H40mm
耐荷重	約150kg
重量	約200g
材質	シート=ナイロン 防水マット=ポリプロピレン 芯=発泡ポリエチレン、ポリ塩化ビニル
付属品	収納バッグ

【発売元】

 松吉医科器械株式会社  
<https://www.matsuyoshi.co.jp>