

取扱説明書

製品を安全に末永くご使用いただくために、この取扱説明書を必ずよくお読みになり、お読みいただいた後はお手元に必ず保管してください。

⚠ 注意

取り扱いを誤った場合に、人が怪我をおったり財産に損害を受ける恐れがある内容を示しています。

なお、⚠で記載した事項でも、状況により重大な結果に結びつく可能性があります。いずれも重要な内容を記載していますので必ず守ってください。

⚠ 安全・使用上のご注意

⚠ 注意

- 本製品は使い捨ての製品です。破損し、ご遺体の損傷の原因となりますので、繰り返しの使用はおやめください。
- 本製品を使用する前に破損などが発生していないか、使用前に必ず点検をしてください。
- 保管の際は、直射日光を避け、暗い場所で保管してください。
- 本製品を本来の使用目的以外で使用しないでください。
- 本製品を加工・改造など行わないでください。
- 体に合ったサイズを使用し、長さは正しく調節してください。
- 下記の装着方法以外で無理に力を入れたり、上記の装着方法以外で力を入れないでください。
- 生産には注意を払っておりますが、稀にバリ（生産の際に製品の端などにはみ出している削り残し）等が現れている場合がございます。装着の際は怪我、ご遺体の損傷などに十分ご注意ください。

■商品仕様・付属品

●仕様

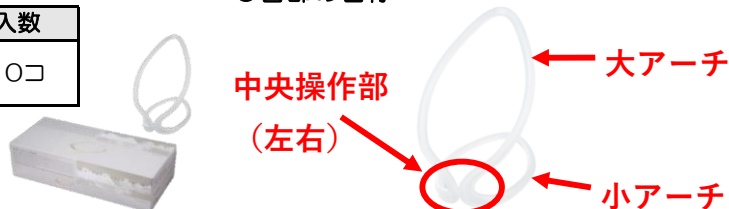
規格	カタログコード	入数
M	25-4065-00	10コ
L	25-4065-01	

・材質：ポリプロピレン（PP）

・原産国：ノルウェー

※チンカラーは特許商品です。

●各部の名称

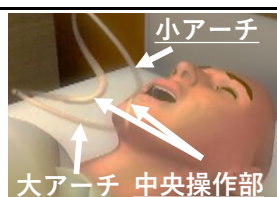


■装着方法

1. 装着方向の確認

《手順》

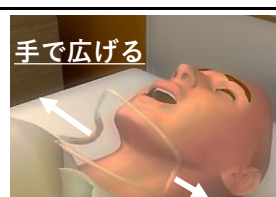
小アーチが顎側に、中央操作部が喉奥側になるように装着方法を確認します。



2. 本製品を広げる

《手順》

本製品の中央操作部を両側からそれぞれ手でつかみ、ご遺体の首の奥に装着できるように広げます。



3. 本製品の装着

《手順》

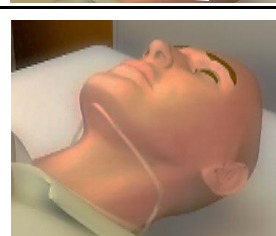
広げた本製品を首の喉奥側に向かって装着してください。小アーチが顎骨、大アーチが鎖骨に沿うように装着してください。



4. お顔の調節

《手順》

装着後、ご遺体のお顔の皮膚を引き上げる、たるみを調節するなどをして、お顔の表情などを調節してください。



⚠ 装着上のご注意

⚠ 注意

- 死亡後の早い段階での本製品の装着はお控えください。末梢血管（静脈）に残圧が残存し、頸静脈を圧迫してうっ血や頸静脈怒張が起こる可能性があります。
- ご遺体の死亡前の状態と、死亡後の処置を必ず把握した上で本製品をご使用ください。

（発売元）



松吉医科器械株式会社

<https://www.matsuyoshi.co.jp>