



保管用

保証書付

取扱説明書  
一般家庭用

Dental Check UV Light

# デンタルチェック UVライト

HOM-DL01

## 裸眼では見えない 歯垢が見える！



- お買い上げいただき誠にありがとうございます。
  - 本製品を安全にご使用していただくために、ご使用前に必ず取扱説明書をよくお読みのうえ、正しくご使用ください。
  - この取扱説明書には保証書が付いており、故障や修理時にご提示願う場合がございます。
- お買い上げ日、販売店名などの記入を確かめ、大切に保管してください。

### 保証書

製品名	デンタルチェックUVライト	型番	HOM-DL01
お買い上げ日	年 月 日 より6ヶ月		
お客様	お名前		
	ご住所		
	お電話番号		
販売店			

本保証書は、お買い上げの日から6ヶ月以内に故障が生じた場合、下記の保証規定により無料で修理を行うことをお約束するものです。本保証書のご提示やお買い上げ明細書がない場合は、保証期間内であっても保証の対象とならない場合がありますので、大切に保管してください。

#### 【無料修理保証規定】

保証期間内に取扱説明書、添付書類等の注意書きに従って、お客様が正常な使用状態で故障した場合には、無料修理をさせていただきます。ただし、お客様が本製品を使用することにより、他に与えた障害等につきましては、本保証書の対象となりませんのでご注意ください。

#### 【保証のご使用方法】

保証期間内に故障した場合には、お買い上げ販売店、もしくはオムニサービスセンターまでご連絡ください。

#### 【保証期間中でも有料修理となる場合】

1. 本保証書もしくはお買い上げ明細書のご提示がない場合。
2. 本保証書にお買い上げ年月日、お客様名、および販売店名の記入がない場合。あるいは字句を書き換えられた場合。
3. 使用上の誤り、および不当な修理や改造による故障、損傷。
4. 火災、地震、風水害、落雷、異常電圧、その他の天変地異、および公害、塩害等による故障、損傷。
5. お買い上げ後の移動、輸送、落下等による故障または損傷。
6. 一般家庭用以外（業務用等の使用）の用途における故障または損傷。
7. ご使用による劣化、消耗及び消耗品の交換等必要とする場合。

#### 【その他】

1. 本保証書は、再発行いたしませんので大切に保管してください。
2. お客様の個人情報やご相談内容は、保証期間内の無料対応や修理のために記録を残すことがあります。これらの内容は正当な理由がある場合を除き、第三者に提供しません。
3. 本保証書は、本保証書に明示された期間および条件において、無料修理を約束するためのもので、この保証書によってお客様の法律上の権利を制限するものではありません。保証期間経過後の修理について不明な場合は、お買い上げ販売店もしくはオムニサービスセンターにお問い合わせください。
4. ご贈答、ご転居等で本保証書に記入してあるお買い上げ販売店に修理をご依頼になれない場合は、オムニサービスセンターまでご連絡ください。
5. 保証期間経過後の修理や消耗品に関することは、お買い上げの販売店までお問い合わせください。
6. 本保証書は、日本国内においてのみ有効です。This warranty is valid only in Japan.



健康でキレイな歯のために！

歯垢(プラーク)は、虫歯や歯周病などの口の中の様々なトラブルの原因に。本製品の特殊なUVライトを照らすことで裸眼では見えにくい歯垢や歯石を簡単にチェックできます！大人から乳幼児まで、毎日の歯磨きの磨き残し予防にお役立てください。

### 安全上のご注意

人への危惧、財産の損害を防止するために必ずお守りいただくことを説明しています。

- 誤った使い方をしたときに生ずる危惧や損害を区分して、説明しています。

⚠ **警告** 「死亡や重傷を負う恐れがある内容」です。

⚠ **注意** 「軽傷を負うことや財産の損害が発生する恐れがある内容」です。

- お守りいただく内容を次の図記号で説明しています。(図記号の例)

⊘ してはいけない内容です。 ⚠ 実行しなければならない内容です。

### 警告

⚠ 必ず守る 異常を感じたり、発生した場合はすぐに使用を中止する。 ケガ、事故、発熱、破裂の原因になります。	⚠ 分解禁止 分解、改造、修理はしない。 感電、異常動作、ケガの原因になります。 修理の際はオムニサービスセンターにご連絡ください。
⊘ 禁止 落としたり、ぶつけたり、衝撃を与えたりしない。 故障やケガ、事故の原因になります。	⊘ 禁止 本体内部に異物を入れない。 事故や火災、感電、故障の原因になります。
⊘ 水濡れ禁止 風呂場などの水分や湿気の多い所、温度の高い所、ほこりの多い所で使用したり、保管しない。 絶縁劣化により感電や火災、変形、故障の原因になります。	⊘ 禁止 直射日光の当たる場所や炎天下の車内など高温になる場所、強い磁気の近くで使用、保管しない。 発火、破裂、変形の原因になります。
⊘ 禁止 火気(ストーブ・熱器具)や危険物のそばでは使用したり、保管しない。 火災、感電、変形の原因になります。	⊘ 禁止 子供の手の届かない所に保管し、子供だけで使用しない。 事故やトラブルの原因になります。
⊘ 禁止 万一乾電池から液漏れしたときは、液に触れない。 皮膚の炎症や失明などの原因になります。 万一触れた場合は水でよく洗い、医師に相談してください。	⊘ ぬれた手で操作しない。 また、電池交換を行わない。 感電やショートの原因になります。
⊘ 禁止 UV-LEDブラックライトの光を直接視しないでください。 目を痛める原因になります。	⚠ 必ず守る 取扱説明書及び添付書類の記載以外の使用については絶対にしてはならない。 事故、トラブルの原因になります。

### 注意

⚠ 必ず守る 用途以外で使用しない。 事故、トラブルの原因になります。	⚠ 必ず守る 乾電池は＋－極向きを確認し、正しく入れる。 乾電池の発熱、破裂、液漏れの原因になります。
⚠ 必ず守る 同一箇所へ1分以上 UV-LEDブラックライトの光を当てない。 トラブルの原因になります。	⚠ 必ず守る 古い乾電池と新しい乾電池、または種類の異なる乾電池を混ぜて使用しない。 発熱、破裂、故障の原因になります。
⚠ 必ず守る 使い切った乾電池はすぐに取り出す。 発熱、破裂、故障の原因になります。	⚠ 必ず守る 1ヶ月以上使用しないときは乾電池を取り外しておく。 乾電池の発熱、破裂、液漏れの原因になります。

### 使用上のご注意

- 本体が汚れた場合は、乾いた布または、せっけん水を浸してよく絞った布でふき取ってください。
- 汚れがひどい場合は、消毒用アルコールを用いてください。
- 本製品を廃棄する場合は各自自治体の条例に従って処分してください。

### 製品仕様

型番	HOM-DL01	材質	アルミニウム合金、その他
サイズ	約1.5×2.0×13.5cm	定格電圧	DC3V
重量	約30g	使用電池	単4形アルカリ乾電池2本(別売)
波長	395nm	製造国	中国

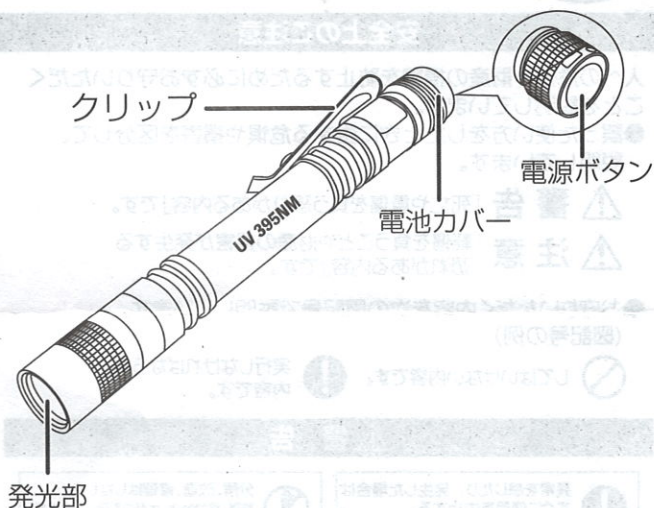
※仕様、外観は予告なく変更する場合があります。



発売元 株式会社ヒロ・コーポレーション  
〒800-0236 福岡県北九州市小倉南区下貫2丁目7-1

## 各部の名称

### 本体



## 使用方法

- ①電源ボタンを押してください。UVライトが発光します。
- ②歯に向けてUVライトを2cm以上離して当ててください。



⚠ 目に向けて当てないでください。

- ③汚れが残っていたり、歯垢や歯石などの蓄積している部分がピンク色に見えます。

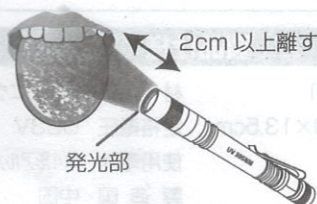


⚠ 同一箇所1分以上当てないでください。

- ④汚れや歯垢、歯石の蓄積が少ない部分はピンクの色が薄くなり、たくさん蓄積されている部分は、ピンク色が濃く見えたり、または、赤紫色、橙色に見えます。汚れていても着色が原因の場合は反応しません。

- ⑤汚れや歯垢、歯石が見えにくい場合は、暗い場所でご使用いただくと、より見えやすくなります。


- ⑥舌に向けてUVライトを2cm以上離して当ててください。舌苔がついていると赤色に蛍光します。



- ⑦使用後は電源ボタンを押して、電源をOFFにしてください。

## 電池の入れ方

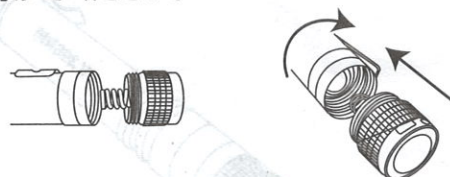
- ①電池カバーを矢印の方向の反時計回りに回して外してください。



- ②単4形アルカリ乾電池2本(別売)を+極から本体に入れてください。



- ③本体に電池カバーを時計回りに回して取り付けてください。



## 修理の依頼をする前に

症状	推測される原因	対応
電源が入らない	▶ 乾電池の残量不足	▶ 新しい乾電池に交換する
	▶ 乾電池の取付の向きが違う	▶ 乾電池の+-の向きを確認して入れ直す
	▶ 電池カバーがしっかり閉まっていない	▶ 電池カバーを差し込みしっかり回して閉める

## 保証とアフターサービスについて

◆修理、点検、消耗品の購入などのご相談はお買い上げ販売店、もしくはオムニサービスセンターにお申し付けください。

保証書(取扱説明書の表紙をご覧ください)

お買い上げ日、販売店名などの記入を必ず確かめてください。または、お買い上げ日、販売店の内容がわかるお買い上げ明細書をお受け取りの上、大切に保管してください。※ご提示がない場合、保証サービスのお引き受けができません。

### 修理を依頼されるとき

◆まずはお買い上げ販売店、もしくは弊社窓口にご連絡ください。

ご連絡頂きたい内容	①製品名	②型番	③故障内容
		④お買い上げ日	⑤お名前

◆保証期間中の場合

保証書の規定に従って修理させていただきますので、恐れ入りますが、保証書を添えて着払いでオムニサービスセンターにお送りください。

◆保証期間が過ぎている場合

修理すれば使用できる商品について、ご要望により修理をさせていただきます。修理料金の仕組みをご参照の上ご相談ください。現品を確認させていただき事前にお見積りもさせていただきますことも可能ですが、送料のご負担をお願いします。

◆修理料金の仕組み

部品代、技術料、送料の費用が発生します。



修理・商品に関するお問い合わせ

株式会社オムニ サービスセンター

固定電話からは ☎ 0120-77-55-22 (通話料無料)

携帯電話からは 078-802-8504 FAX 078-802-8506

受付時間 10:00~12:00/13:00~17:00 月~金曜日(祝日除く)  
都合によりお休みさせていただきます。

〒657-0845 神戸市灘区岩屋中町3-2-8

お電話が繋がらない場合は  
ホームページよりお問い合わせください。  
<http://kk-omni.co.jp/>



QRコードを読み取るだけで  
アドレス入力をしなくても  
手軽にアクセスできます。

発売元 株式会社ヒロ・コーポレーション