

洗濯方法

- 30℃以下の水で中性洗剤を使用し、手洗い(押し洗い)をしてください。
- 漂白剤、アイロン、洗濯機の使用や、ドライクリーニングは避けてください。
- 洗濯後の乾燥は、陰干しにしてください。

種類と規格

胴ベルト

種類	商品コードNo.	規格		1函入数
		胴回(適応目安)	主な適応商品	
1号	12691	60~110cm	プロケア-2・Fc プロケア-2・Fcウロ プロケア-1・Dc プロケア-1・Uc バイオマックス ドレナブルパウチ バイオマックス クローズドパウチ バイオマックス ウリナリーパウチ	1コ

ユーケア-胴ベルト

種類	商品コードNo.	規格		1函入数
		胴回(適応目安)	主な適応商品	
—	15091	60~110cm	セルケア1・TDs セルケア1・TDc セルケア1・Dsキャップ セルケア1・Dcキャップ セルケア1・Uc ユーケア-2・TDf ユーケア-2・TD ユーケア-2・Df ユーケア-2・D ユーケア-2・Cf ユーケア-2・U ユーケア-2・IS ユーケア-2・M ユーケア-2・BC ユーケア- TDs ユーケア- TDc ユーケア- Dc ユーケア- Cc ユーケア- Uc イレファイン・Dキャップ イレファイン・TD イレファイン・D(70を除く)	1コ

小児用胴ベルト

種類	商品コードNo.	規格		1函入数
		胴回(適応目安)	主な適応商品	
—	14441	30~50cm	小児用プロケア-1・D 小児用プロケア-1・U	1コ

ALCARE

アルケア株式会社

東京都墨田区錦糸1-2-1 アルカセントラル19階 〒130-0013
TEL.03-5611-7800(代表) FAX.03-5611-7825
www.alcare.co.jp

1806-2

for Best Care **ALCARE**

胴ベルト Trunk Belt

ユーケア[®] 胴ベルト Youcare Trunk Belt

小児用胴ベルト Pediatric Trunk Belt

ストーマ用器具固定具
Ostomy Appliance Stabilizer

取扱説明書

- ご使用前に、この取扱説明書をよくお読みのうえ、商品の特性を十分に理解してからご使用ください。
- 常に、この取扱説明書はお手元に置き、必要に応じてお読みください。

お客様相談室 ☎ 0120-770-175

(土・日・祝日を除く 午前9:00~午後5:30)

www.alcare.co.jp

はじめに

《胸ベルト／ユーケアー胸ベルト／小児用胸ベルト》は、ストーマ用装具の密着性を高め、より安心してお使いいただくための補助固定具です。

安全にお使いいただくために、用途以外の使用はせず、この取扱説明書に従いご使用ください。

使用上のご注意

*[使用上のご注意]では、その危険度に応じて次の区分をしております。

△ 警告……人身事故につながるおそれのある注意事項

注 意……物損事故につながるおそれのある注意事項

警告

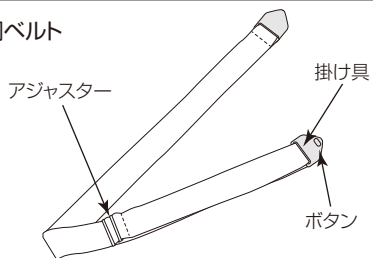
- 使用中、圧迫によって気分が悪くなったときは速やかに使用を中止し、医師または看護師にご相談ください。
- 使用中、または使用後に発疹、かゆみ、痛み、うっ血などの異常を感じたときは、速やかに使用を中止し、医師または看護師にご相談ください。

注意

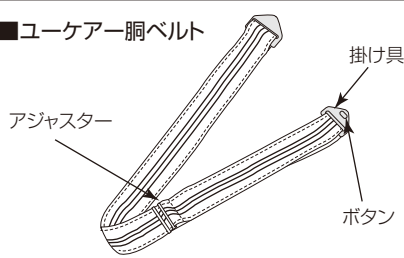
- 適応商品以外には使用しないでください。思わぬ事故や破損につながる場合があります。
- 長期間の使用および使用状況によっては破損する場合がございます。破損した場合はただちに使用を中止してください。

種類と各部の名称

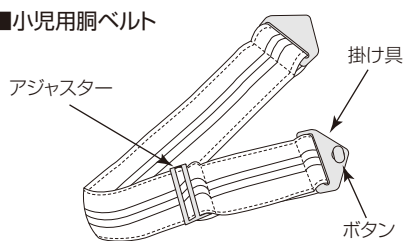
■胸ベルト



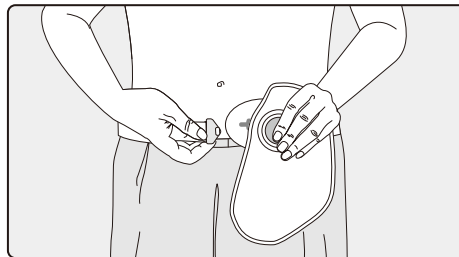
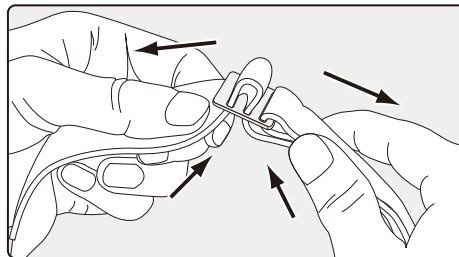
■ユーケアー胸ベルト



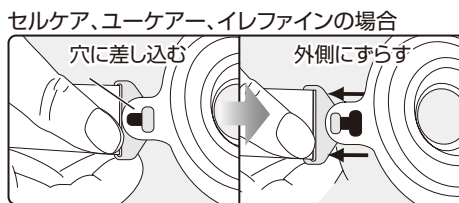
■小児用胸ベルト



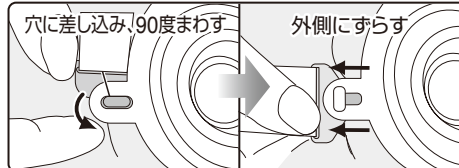
使用手順



セルケア、ユーケアー、イレファインの場合



プロケアー、バイオマックスの場合



1 ベルトのアジャスターを左右に移動させて、自分の胸回りに合うようベルトの長さを調整します。

3 ベルトが、なるべく水平になるように調整します。

4 きつすぎたり、ゆるすぎたりしないよう、長さを微調整します。(指が縦に2本入る程度が目安)

組成・成分表示

- ベルト本体 → ポリエステル・ポリウレタン・レーヨン
- 掛け具およびアジャスター → ナイロン

廃棄方法

- 上記組成・成分に関する各自治体の判別方法に従ってください。

保管上のご注意

- 水濡れに注意し、直射日光および高温・多湿を避けて、室温保管してください。