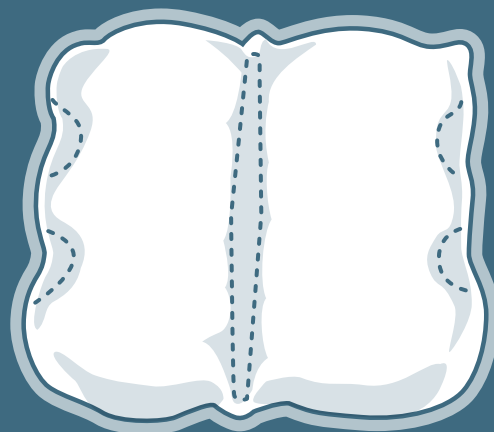


ポジショニングクッション

Anymo エニモ

Mモデル Bタイプ

取扱説明書



ポジショニングクッション「エニモ」は、
体位変換や姿勢保持に活用できるクッションです。
使用部位や用途に合わせてお使いいただけます。

安全にお使いいただくために 本品の取り扱いにあたっては本書をよく読んでご理解いただき、
必ず本書の指示に従ってください。

重要安全情報

本品のご使用中に生じる可能性のある事故を回避するためには、その原因となり得る危険の要素がどこにあるかを予め知っておくことが不可欠です。しかし当社において、潜在的なあらゆる危険性を予想することは困難です。従って、本書には知り得る限りの安全に関する警告情報を記載してあります。



- 1 本品をご使用の際は、必ず専門家とご相談の上ご使用ください。
使用中、身体に異常を感じたり、不安を感じた場合は直ちに使用を止めてください。
- 2 ベッド上で本品をお使いの場合は、ベッドからの落下、転落を防ぐために
必ずサイドレールを取り付けてご使用ください。

使用上のご注意

- 体格や目的に合わせて適切にご使用ください。
相応しくない使い方をすると十分な効果が得られないばかりか、ケガをしたり、事故の原因になるおそれがあります。
- 呼吸を妨げないよう配慮して設置してください。特に、うつぶせや横向きの場合の顔付近の設置には注意してください。
- 衣類やシーツにシワが寄らないようにクッションを設置してください。シワがあると床ずれの原因になる場合があります。
- 鋭利なものでキズや穴を開けないでください。
万が一内容物が飛び出した場合はすぐに使用を中止し、内容物が口や鼻などに入らないよう注意してください。
- 火、または高熱になるものを商品の近くで使用しないでください。
商品を破損させたり、火災の原因になる恐れがあります。
- 本品を洗淨する場合は、本書や品質表示タグの説明に従ってください。
- 湿気を帯びた状態で長期間保管すると、カビの発生原因になるほか、耐久性が落ちることがあります。
- 形を整えてからご使用ください。
- 別売りの専用カバーを取り付ける際には、専用カバーとクッションの向きにご注意ください。
クッションの向きが合っていないと、十分な効果が得られないことがあります。

仕様

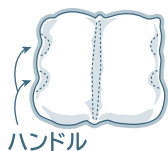
品名	エニモ Mモデル / Bタイプ		
品番	CK-463		
JAN	4939810011158		
寸法 (cm)	約 73×64		
材質	側地：ポリエステル 80%、綿 20%	中身：ポリウレタンフォーム	100%

注意事項 (体位変換時)

- 必ず専門家とご相談の上、本商品をお使いください。
- あらかじめハンドルに解れ(ほつれ)などが無い確認し、解れがある場合は使用しないでください。
※ハンドルに解れなどありましたら、お買い求めになった販売店にお問い合わせください。
- 「使用手順」をよくお読みになってお使いください。
- 「使用手順」にある「体位変換方法」以外の体位変換での使用は避けてください。
- 無理に引っ張ったり、曲げたりして使用しないでください。
- ベッド上で使用する際は、体位変換による転落を防止するために、あらかじめサイドレールを設置してください。
- 体位変換を行う場合、まわりに危険物などが無いかをご確認ください。
- うつぶせ時や、頭部、顔の周囲に使用する場合は、呼吸の妨げにならないようご使用ください。
- 専用カバー(防水タイプ、清拭防水タイプ)には、ハンドルが付いています。
専用カバー装着後は、専用カバーのハンドルをご使用ください。
※オプションの専用カバーは別売りです。

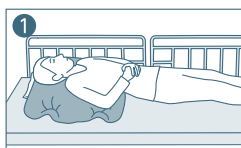
使用手順

※はじめに体位変換がしやすいようにベッドを介護者の膝の高さまで上げておきます。
安全にお使いいただくためにベッドにサイドレールを取り付けてください。

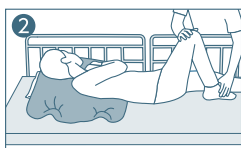


ハンドル

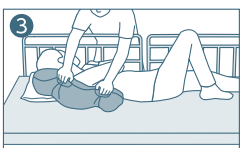
体位変換方法：(仰臥位から側臥位へ)上半身の回転を利用した体位変換



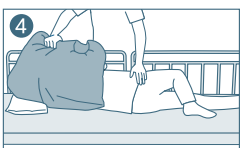
1 Bタイプを頭・肩・背中
の下に入れておきます。



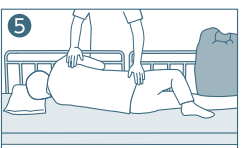
2 顔を寝返りさせたい方向に
向けておき、腕は寝返りす
る方向と反対側を胸の上
におきます。足は寝返りす
る方向と反対側の膝を立て、
寝返りの準備をします。



3 Bタイプのハンドルを
つかみ、ゆっくりと手
前に引き寄せます。



4 ゆっくりと上半身の回
転を促し、寝返りを行
います。



5 クッションを外せば体位
変換の終了です。

お手入れ方法

※業務用機械での洗浄・乾燥・消毒については、(株)ケーブまでお問い合わせください。

洗濯方法

洗濯の際は、商品に取り付けられている品質表示タグ(洗濯タグ)をご参照ください。

- ・水温 80℃以下で洗濯してください。
- ・洗剤は中性洗剤をご使用ください。
- ・本品の損傷を軽減するため、洗濯ネットをご使用ください。
- ・柔軟剤は使用できません。
- ・塩素系漂白剤をご使用の際は、次亜塩素酸ナトリウム濃度 0.05%以下 30 分以内で、洗濯または浸漬が可能です。洗濯または浸漬後は十分にすすぎを行ってください。
- ・素材の特性上、経年変化および洗濯、浸漬を繰り返すことで色合いや風合いなど耐久性に変化が生じる場合があります。
- ・洗濯槽にクッションが入らない場合は、やさしく手押し洗いを行ってください。
- ・洗濯後十分に水気を取り除いてから形を整え、風通しの良い場所で陰干しをしてください。
- ・乾燥機を使用する場合は、100℃以下で乾燥してください。
- ・タンブル乾燥機を使用する場合、槽内の詰めすぎ、長時間の乾燥に注意してください。
- ・乾燥機使用による乾燥後すぐに、袋詰め等での密封は控えてください。
- ・乾燥機による乾燥後は形を整え、日陰の風通しの良い場所で自然乾燥を行ってください。
- ・ダニやカビ発生を防ぐために十分に乾燥させてください。
- ・使用する前には本体が十分に乾燥しているか確認してください。

保管方法

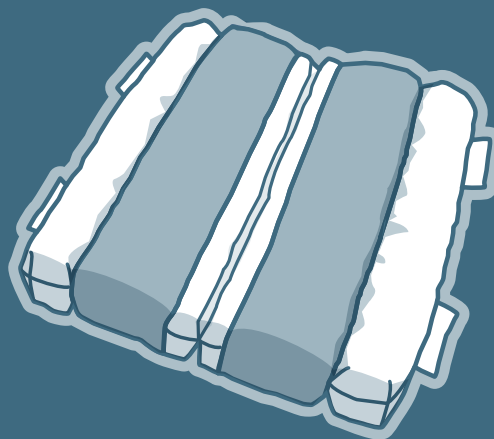
- ・圧縮された状態での保管は避けてください。破損やへたりの原因となります。
- ・湿気の多い場所での保管は避けてください。カビ発生の原因となります。
- ・上に重い物を乗せないでください。
- ・直射日光の当たる場所は避けてください。

ポジショニングクッション

Anymo エニモ

Mモデル Wタイプ

取扱説明書



ポジショニングクッション「エニモ」は、
体位変換や姿勢保持に活用できるクッションです。
使用部位や用途に合わせてお使いいただけます。

安全にお使いいただくために 本品の取り扱いにあたっては本書をよく読んでご理解いただき、
必ず本書の指示に従ってください。

重要安全情報

本品のご使用中に生じる可能性のある事故を回避するためには、その原因となり得る危険の要素がどこにあるかを予め知っておくことが不可欠です。しかし当社において、潜在的なあらゆる危険性を予想することは困難です。従って、本書には知り得る限りの安全に関する警告情報を記載してあります。



- 1 本品をご使用の際は、必ず専門家とご相談の上ご使用ください。
使用中、身体に異常を感じたり、不安を感じた場合は直ちに使用を止めてください。
- 2 ベッド上で本品をお使いの場合は、ベッドからの落下、転落を防ぐために
必ずサイドレールを取り付けてご使用ください。

使用上のご注意

- 体格や目的に合わせて適切にご使用ください。
相応しくない使い方をすると十分な効果が得られないばかりか、ケガをしたり、事故の原因になるおそれがあります。
- 呼吸を妨げないよう配慮して設置してください。特に、うつぶせや横向きの場合の顔付近の設置には注意してください。
- 衣類やシーツにシワが寄らないようにクッションを設置してください。シワがあると床ずれの原因になる場合があります。
- 鋭利なものでキズや穴を開けないでください。
万が一内容物が飛び出した場合はすぐに使用を中止し、内容物が口や鼻などに入らないよう注意してください。
- 火、または高熱になるものを商品の近くで使用しないでください。
商品を破損させたり、火災の原因になる恐れがあります。
- 本品を洗淨する場合は、本書や品質表示タグの説明に従ってください。
- 湿気を帯びた状態で長期間保管すると、カビの発生原因になるほか、耐久性が落ちることがあります。
- 形を整えてからご使用ください。
- 別売りの専用カバーを取り付ける際には、専用カバーとクッションの向きにご注意ください。
クッションの向きが合っていないと、十分な効果が得られないことがあります。

仕様

品名	エニモ Mモデル / Wタイプ		
品番	CK-464		
JAN	4939810011165		
寸法 (cm)	約 70×70 (ハンドル部 4×12)		
材質	側地：ポリエステル 80%、綿 20%	切替部：ポリエステル 100%	中身：ポリウレタンフォーム 100%

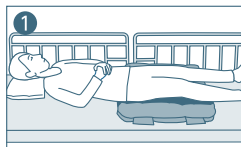
注意事項 (体位変換時)

- 必ず専門家とご相談の上、本商品をお使いください。
- あらかじめハンドルに解れ(ほつれ)などが無いか確認し、解れがある場合は使用しないでください。
※ハンドルに解れなどありましたら、お買い求めになった販売店にお問い合わせください。
- 「使用手順」をよくお読みになってお使いください。
- 「使用手順」にある「体位変換方法」以外の体位変換での使用は避けてください。
- 無理に引っ張ったり、曲げたりして使用しないでください。
- ベッド上で使用する際は、体位変換による転落を防止するために、あらかじめサイドレールを設置してください。
- 体位変換を行う場合、まわりに危険物などが無いかをご確認ください。
- うつぶせ時や、頭部、顔の周囲に使用する場合は、呼吸の妨げにならないようご使用ください。
- 専用カバー(防水タイプ、清拭防水タイプ)には、ハンドルが付いています。
専用カバー装着後は、専用カバーのハンドルをご使用ください。
※オプションの専用カバーは別売りです。

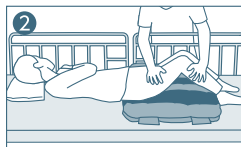
使用手順

※はじめに体位変換がしやすいようにベッドを介護者の膝の高さまで上げておきます。
安全にお使いいただくためにベッドにサイドレールを取り付けてください。

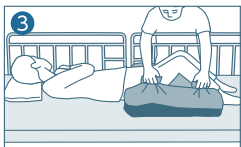
体位変換方法：(仰臥位から側臥位へ) 膝の回転を利用した体位変換



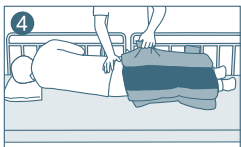
Wタイプを下肢から臀部に入れておきます。



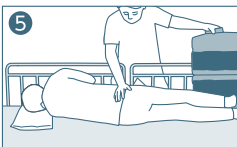
両膝を立てておきます。顔は寝返りさせたい方向に向けておきます。腕は寝返りする方向と反対側を胸の上におきます。



Wタイプのハンドルをつかみ、ゆっくりと手前に引きます。



ゆっくりと下肢と骨盤、上半身の回転を促し、寝返りをを行います。



クッションを外せば体位変換の終了です。

お手入れ方法

※業務用機械での洗浄・乾燥・消毒については、(株)ケーブまでお問い合わせください。

洗濯方法

洗濯の際は、商品に取り付けられている品質表示タグ(洗濯タグ)をご参照ください。

- ・水温 80℃以下で洗濯してください。
- ・洗剤は中性洗剤をご使用ください。
- ・本品の損傷を軽減するため、洗濯ネットをご使用ください。
- ・柔軟剤は使用できません。
- ・塩素系漂白剤をご使用の際は、次亜塩素酸ナトリウム濃度 0.05%以下 30分以内で、洗濯または浸漬が可能です。洗濯または浸漬後は十分にすすぎを行ってください。
- ・素材の特性上、経年変化および洗濯、浸漬を繰り返すことで色合いや風合いなど耐久性に変化が生じる場合があります。
- ・洗濯槽にクッションが入らない場合は、やさしく手押し洗いを行ってください。
- ・洗濯後十分に水気を取り除いてから形を整え、風通しの良い場所で陰干しをしてください。
- ・乾燥機を使用する場合は、100℃以下で乾燥してください。
- ・タンブル乾燥機を使用する場合、槽内の詰めすぎ、長時間の乾燥に注意してください。
- ・乾燥機使用による乾燥後すぐに、袋詰め等での密封は控えてください。
- ・乾燥機による乾燥後は形を整え、日陰の風通しの良い場所で自然乾燥を行ってください。
- ・ダニやカビ発生を防ぐために十分に乾燥させてください。
- ・使用する前には本体が十分に乾燥しているか確認してください。

保管方法

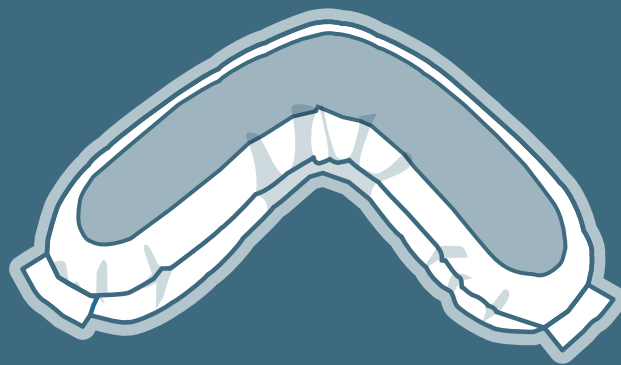
- ・圧縮された状態での保管は避けてください。破損やへたりの原因となります。
- ・湿気の多い場所での保管は避けてください。カビ発生の原因となります。
- ・上に重い物を乗せないでください。
- ・直射日光の当たる場所は避けてください。

ポジショニングクッション

Anymo エニモ

Mモデル Vタイプ

取扱説明書



ポジショニングクッション「エニモ」は、
体位変換や姿勢保持に活用できるクッションです。
使用部位や用途に合わせてお使いいただけます。

安全にお使いいただくために 本品の取り扱いにあたっては本書をよく読んでご理解いただき、
必ず本書の指示に従ってください。

重要安全情報

本品のご使用中に生じる可能性のある事故を回避するためには、その原因となり得る危険の要素がどこにあるかを予め知っておくことが不可欠です。しかし当社において、潜在的なあらゆる危険性を予想することは困難です。従って、本書には知り得る限りの安全に関する警告情報を記載してあります。



- 1 本品をご使用の際は、必ず専門家とご相談の上ご使用ください。
使用中、身体に異常を感じたり、不安を感じた場合は直ちに使用を止めてください。
- 2 ベッド上で本品をお使いの場合は、ベッドからの落下、転落を防ぐために
必ずサイドレールを取り付けてご使用ください。

使用上のご注意

- 体格や目的に合わせて適切にご使用ください。
相応しくない使い方をすると十分な効果が得られないばかりか、ケガをしたり、事故の原因になるおそれがあります。
- 呼吸を妨げないよう配慮して設置してください。特に、うつぶせや横向きの場合の顔付近の設置には注意してください。
- 衣類やシーツにシワが寄らないようにクッションを設置してください。シワがあると床ずれの原因になる場合があります。
- 鋭利なものでキズや穴を開けないでください。
万が一内容物が飛び出した場合はすぐに使用を中止し、内容物が口や鼻などに入らないよう注意してください。
- 火、または高熱になるものを商品の近くで使用しないでください。
商品を破損させたり、火災の原因になる恐れがあります。
- 本品を洗淨する場合は、本書や品質表示タグの説明に従ってください。
- 湿気を帯びた状態で長期間保管すると、カビの発生原因になるほか、耐久性が落ちることがあります。
- 形を整えてからご使用ください。
- 別売りの専用カバーを取り付ける際には、専用カバーとクッションの向きにご注意ください。
クッションの向きが合っていないと、十分な効果が得られないことがあります。

仕様

品名	エニモ Mモデル / Vタイプ		
品番	CK-465		
JAN	4939810011172		
寸法 (cm)	約 85×50 (ハンドル部 4×12)		
材質	側地：ポリエステル 80%、綿 20%	切替部：ポリエステル 100%	中身：ポリウレタンフォーム 100%

注意事項 (体位変換時)

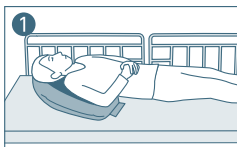
- 必ず専門家にご相談の上、本商品をお使いください。
- あらかじめハンドルに解れ(ほつれ)などがなければ確認し、解れがある場合は使用しないでください。
※ハンドルに解れなどありましたら、お買い求めになった販売店にお問い合わせください。
- 「使用手順」をよくお読みになってお使いください。
- 「使用手順」にある「体位変換方法」以外の体位変換での使用は避けてください。
- 無理に引っ張ったり、曲げたりして使用しないでください。
- ベッド上で使用する際は、体位変換による転落を防止するために、あらかじめサイドレールを設置してください。
- 体位変換を行う場合、まわりに危険物などがなければご確認ください。
- うつぶせ時や、顔の周囲に使用する場合は、呼吸の妨げにならないようご使用ください。
- 専用カバー(防水タイプ、清拭防水タイプ)には、ハンドルが付いています。
専用カバー装着後は、専用カバーのハンドルをご使用ください。
※オプションの専用カバーは別売りです。

使用手順

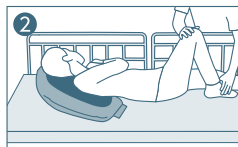
※はじめに体位変換がしやすいようにベッドを介護者の膝の高さまで上げておきます。
安全にお使いいただくためにベッドにサイドレールを取り付けてください。



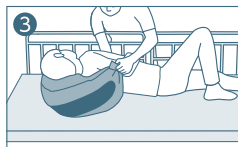
体位変換方法：(仰臥位から側臥位へ) 肩の回転を利用した体位変換



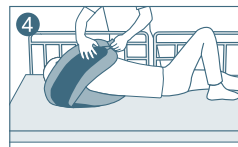
1 Vタイプを頭と肩の下に入れておきます。



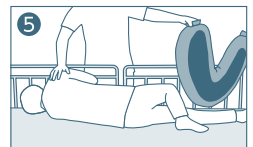
2 顔を寝返りさせたい方向に向けておき、腕は寝返りする方向と反対側を胸の上におきます。足は寝返りする方向と反対側の膝を立て、寝返りの準備をします。



3 左右のハンドルをつかみ、ゆっくりと手前に引き、肩の回転を促します。



4 ゆっくりと肩から腰への回転を促し、寝返りを行います。



5 クッションを外せば体位変換の終了です。

お手入れ方法

※業務用機械での洗浄・乾燥・消毒については、(株)ケーブまでお問い合わせください。

洗濯方法

洗濯の際は、商品に取り付けられている品質表示タグ(洗濯タグ)をご参照ください。

- ・水温 80℃以下で洗濯してください。
- ・洗剤は中性洗剤をご使用ください。
- ・本品の損傷を軽減するため、洗濯ネットをご使用ください。
- ・柔軟剤は使用できません。
- ・塩素系漂白剤をご使用の際は、次亜塩素酸ナトリウム濃度 0.05%以下 30 分以内で、洗濯または浸漬が可能です。洗濯または浸漬後は十分にすすぎを行ってください。
- ・素材の特性上、経年変化および洗濯、浸漬を繰り返すことで色合いや風合いなど耐久性に変化が生じる場合があります。
- ・洗濯槽にクッションが入らない場合は、やさしく手押し洗いを行ってください。
- ・洗濯後十分に水気を取り除いてから形を整え、風通しの良い場所で陰干しをしてください。
- ・乾燥機を使用する場合は、100℃以下で乾燥してください。
- ・タンブル乾燥機を使用する場合、槽内の詰めすぎ、長時間の乾燥に注意してください。
- ・乾燥機使用による乾燥後すぐに、袋詰め等での密封は控えてください。
- ・乾燥機による乾燥後は形を整え、日陰の風通しの良い場所で自然乾燥を行ってください。
- ・ダニやカビ発生を防ぐために十分に乾燥させてください。
- ・使用する前には本体が十分に乾燥しているか確認してください。

保管方法

- ・圧縮された状態での保管は避けてください。破損やへたりの原因となります。
- ・湿気の多い場所での保管は避けてください。カビ発生の原因となります。
- ・上に重い物を乗せないでください。
- ・直射日光の当たる場所は避けてください。