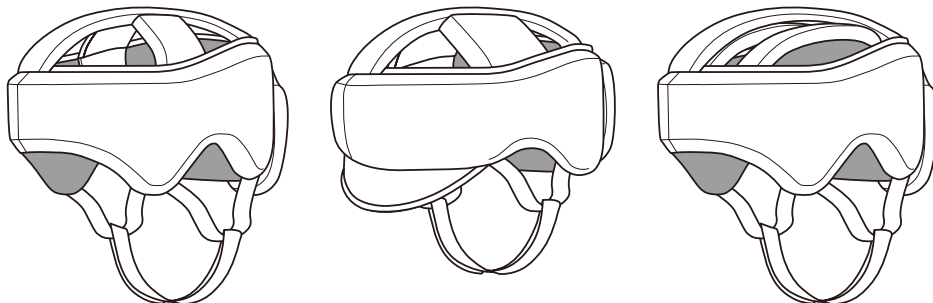


この度は、ヘッドガード フィット専用 つばパーツをお買い上げいただき、誠にありがとうございます。本紙は別売りの弊社頭部保護帽 ヘッドガードフィット (KM-30・30J・400 共通) への取り付け方法について説明しています。当該商品以外への取り付けはできませんのでご注意ください。以下の説明に従い、確実に取り付けてください。

対象製品

- KM-30
- KM-30J
- KM-400

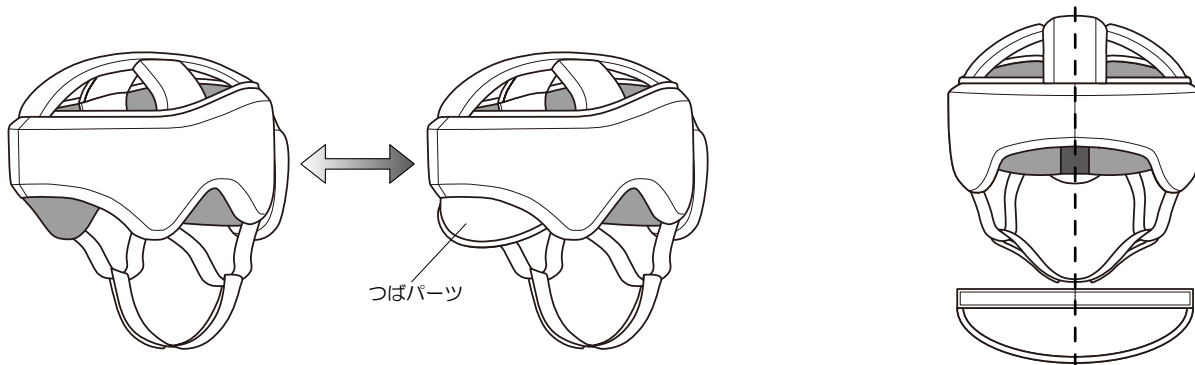


取り付け方法 (KM-30・30J・400 共通)

※以下、説明図は KM-30 になります

※ 「つばパーツ」の取り付け / 取り外しについて

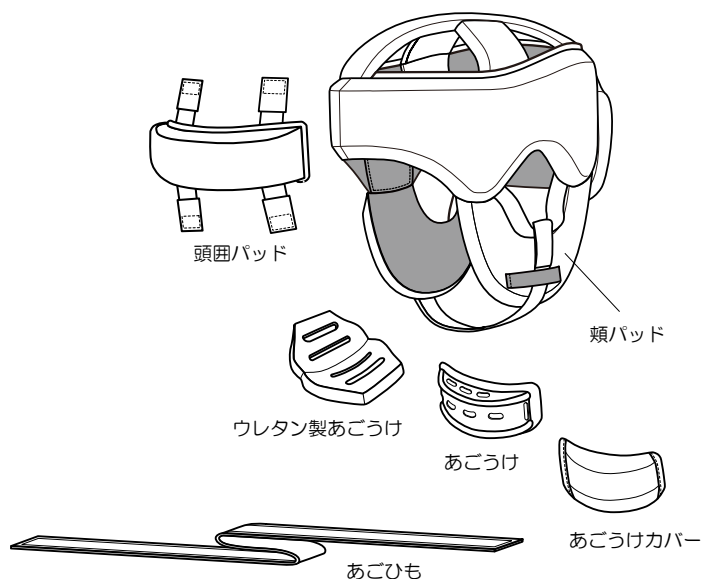
取付ける際はつばパーツの赤いステッチと本体正面の縫い目が合う位置を目安に本体内側の黒い生地に沿う様に取付けて下さい。つばが視界を妨げる事が無い様、ご調節願います。



オプション商品 (別売り) のご案内

※本商品にKM-2・3・4・5・6・7は含まれておりません

- KM-2/ あごうけ
- KM-3/ あごうけカバー
- KM-4/ ヘッドガード フィット専用 頭囲パッド
- KM-5/ ヘッドガード フィット専用 頬パッド
- KM-6/ ウレタン製あごうけ
- KM-7/ ヘッドガード フィット用あごひも



製品に関するお問い合わせ

キヨタ株式会社 営業本部 福祉用具開発グループ

〒108-0023

東京都港区芝浦 4 丁目 3 番 4 号田町きよたビル

TEL 03-3798-3617

FAX 03-3798-3618

URL <http://www.kiyota-and.co.jp>