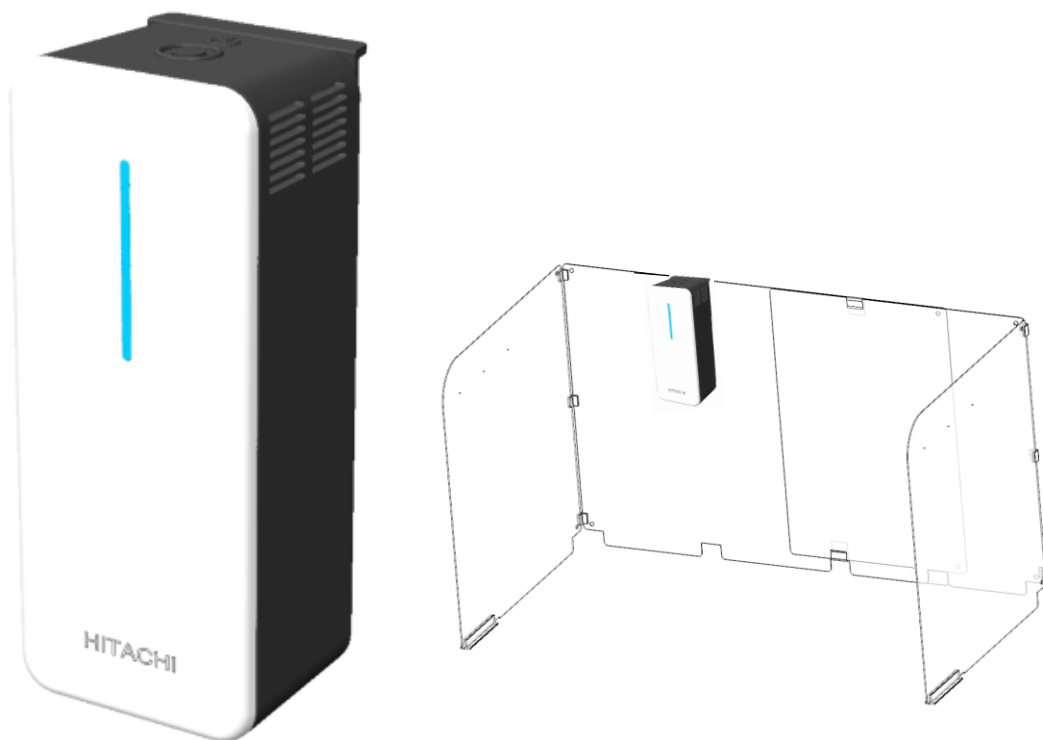


光触媒除菌脱臭機取り扱いマニュアル



マニュアルはよくお読みになり、保管してください。

- 操作を行う前に、安全上の指示をよくお読みになり、十分に理解してください。
- このマニュアルはいつでも参照できるように、手近な所に保管してください。

本マニュアルは、光触媒除菌脱臭機の基本的な操作要領を示したものです。
運用前に御一読ください。

お願い

- ◆本書の内容の一部または全部を無断で転載あるいは引用、複製することを固くお断わりします。
- ◆本書の内容について、改良のため予告なしに変更することがあります。
- ◆本書の内容については万全を期しておりますが、万一ご不審な点や誤りなど、お気づきのことがありましたら、お買い求め先へご一報くださいますようお願いいたします。
- ◆本マニュアルに準じないで本製品を運用した結果については責任を負いかねますので、あらかじめご了承ください。

輸出管理規制について

本製品を輸出される場合には、外国為替および外国貿易法並びに米国の輸出管理関連法規などの規制をご確認のうえ、必要な手続きをお取りください。なお、ご不明な場合は、弊社担当営業にお問合せください。


著作権について


このマニュアルの内容は全て著作権によって保護されています。このマニュアルの一部または全部を、無断で転載あるいは引用、複製することは禁じられています。


安全にお取り扱いいただくために



これは安全警告記号です。人への危害をひき起す危険に注意を喚起するために用いられます。起こりうる傷害または死を回避するためにこのシンボルの後に続く安全に関するメッセージに従ってください。

 **危険**：これは、死亡または重大な傷害をひき起す危険の存在を示すのに用いられます。

 **警告**：これは、死亡または重大な傷害をひき起すおそれのある危険の存在を示すのに用いられます。

 **注意**：これは、軽度の傷害、あるいは中程度の傷害をひき起すおそれのある危険の存在を示すのに用いられます。

通知：これは、人身傷害とは関係ない損害をひき起す恐れのある場合に用いられます。

安全に関する共通的な注意について

以下は安全に装置をお取り扱いいただくための共通的な注意事項です。

説明をよく読んで、十分に理解してください。

- 操作は、このマニュアル内の全ての指示、手順に従ってください。
- 本製品やマニュアルに表示されている全ての注意事項は特に注意を払い必ず守ってください。これを怠ると、人身上の傷害や本製品を含む財産の破損をひき起こすおそれがあります。
- マニュアルに記載されている以外のどんな操作も動作も行わないでください。装置やマニュアルに表示されている注意事項は、十分に検討されたものです。それでも、予測を越えた事態が起ることが考えられます。操作に当っては指示に従うだけでなく、常に自分自身でも注意するようにしてください。
- 装置を操作する前に、以下に述べられている安全上の説明をよく読み、十分理解してください。

1. 警告

- 異常、故障時
 - 異常、故障時には直ちに使用を中止し、電源ケーブルを抜いてください。
- 本体、電源ケーブル
 - 修理、分解、改造をしないでください。火災、感電、けがの原因となります。
 - 水につけたり、水をかけたりしないでください。火災、感電、ショートの原因となります。
 - 火中に投入したり、加熱したりしないでください。火災、破裂、けがの原因となります。
 - ぬれた手で使用しないでください。感電、故障の原因となります。
 - 乳幼児やペットの手の届かないところで使用、保管してください。感電やけがの原因となります。
 - 吸気口や排出口の隙間に金属物などの異物を入れないでください。感電やけがの原因となります。
 - 油煙、可燃性ガス、金属質のほこりのある場所では使用しないでください。発火、発煙の原因となります。
 - 直射日光が当たる場所や暖房器具の近くなど温度が高いところへ置かないでください。発熱、発火、破裂、けがの原因となります。
 - 光触媒特有のにおいが気になる方、また使用中に頭痛などの体調の変化を感じた場合は、使用を中止し換気を行ってください。また、医師に相談してください。
 - 異常時、故障時は直ちに使用を中止し、電源ケーブルを抜いてください。そのまま使用すると、発熱、発火、感電、けがの原因となります。
 - 浴室、海、屋外などの湿気のある場所では使用しないでください。感電、故障の原因となります。

安全にお取り扱いいただくために(続き)

1. 警告 (続き)

●電源ケーブル

- 必ず付属のケーブルをご使用ください。感電や火災の原因となります。
- 電源プラグは必ず根元まで、確実に差し込んでください。感電や火災の原因となります。
- 電源プラグはパソコンのUSB3.0のマークの付いたコネクタかUSB(タイプAコネクタ)ACアダプタ(DC5V 1.0A以上)に接続してください。接続先機器の故障、火災の原因となります。

●お手入れ

電源ケーブルを抜いてお手入れを行ってください。感電やけがの原因となります。

2. 注意

●設置、移動時

- 5～35℃の範囲内でご使用ください。範囲外温度での使用は故障の原因となります。
- 不安定な場所にはおかないでください。けがや故障の原因となります。
- 引っ掛けフックに奥まで引っ掛かった状態で使用してください。落下による故障、けがの原因となります。
- 弊社製品以外の飛沫防止パネルに設置の場合は、十分強度を確認したうえでご使用ください。落下による故障、けがの原因となります。
- 持ち運ぶ際、落としたり衝撃を与えないでください。故障による感電、けがの原因となります。
- 飛沫防止パネルに引っ掛けてご使用ください。
置いて使用する際は、縦置きして使用しないでください。転倒による故障、けがの原因となります。

●本体

- 吸気口内の光は紫外線LED(UVA)です。長時間(8時間以上)、吸気口に皮膚を接触させたり目を近づけて使用しないでください。
眼の痛みや皮膚の炎症の原因になります。

●お手入れ

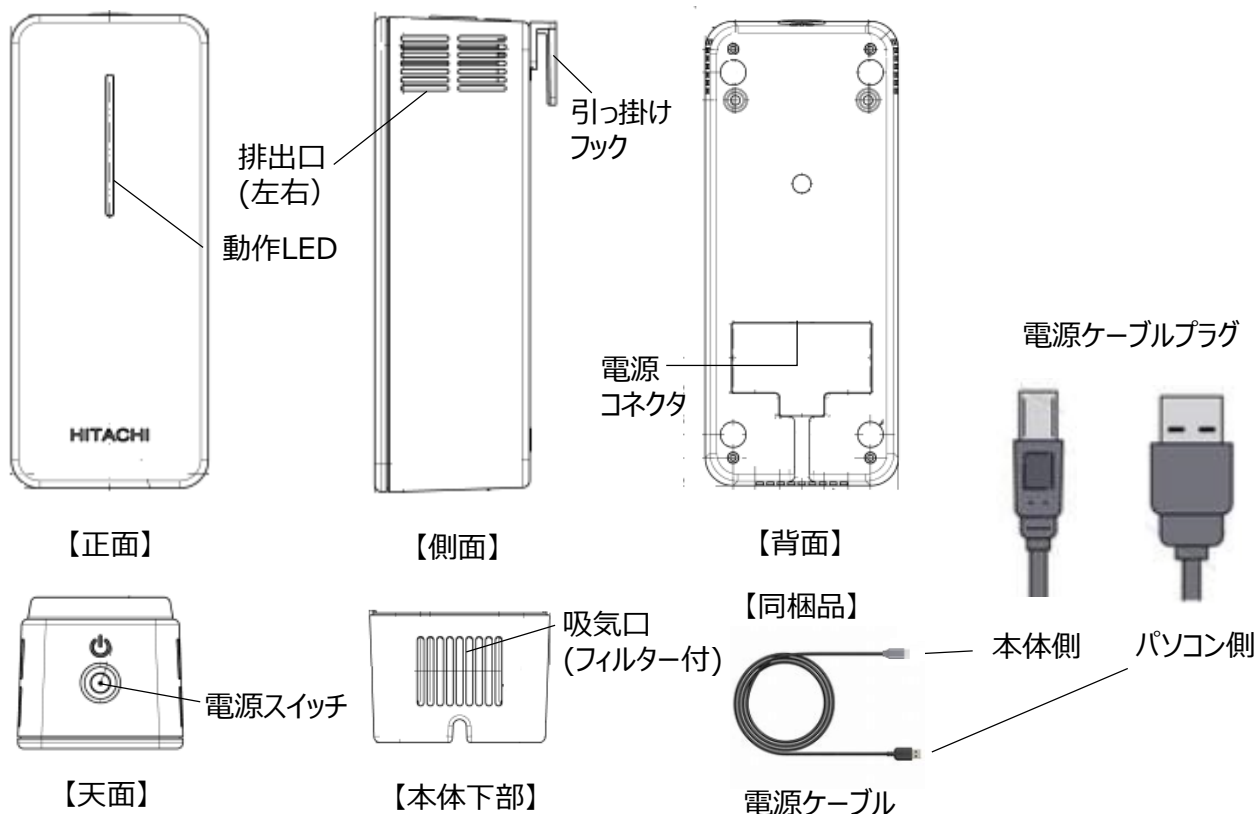
- ベンジン、シンナーなど薬品を使用してお手入れはしないでください。
ひび割れによるけが、ショートによる感電、火災の原因となります。

通知

- 壁や家具に風を直接あてないでください。
壁・家具が傷んだり、しみの原因になります。

各部の名称

【本体】



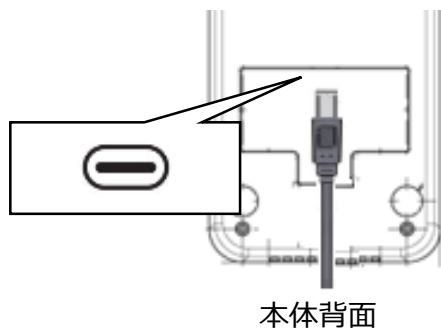
ご使用前の準備

【現品確認】

光触媒除菌脱臭機(本体)、電源ケーブル、本紙があるか確認してください。

【電源ケーブルの接続】

- (1) 本体背面電源コネクタに付属の本体側ケーブルプラグを差し込む。



- (2) パソコンのUSB3.0のコネクタに、パソコン側プラグを差し込む。



警告

電源プラグはパソコンのUSB3.0のコネクタに接続してください。
接続先機器の故障、火災の原因となります。

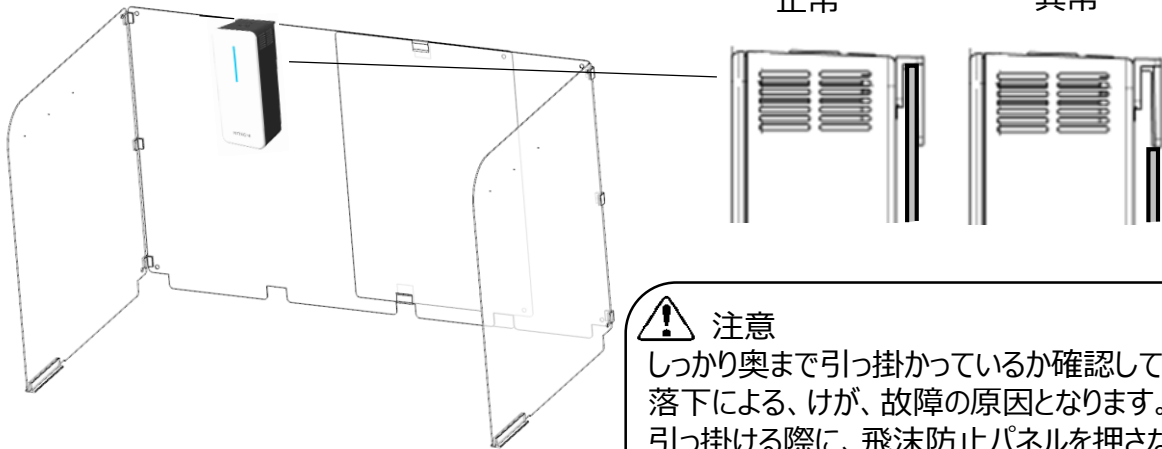
パソコンにUSB3.0の空きが無い場合は、市販のUSB(タイプAコネクタ)ACアダプタ(DC5V 1.0A以上)のご利用も可能です。

ご使用前の準備(つづき)

【設置】

据置でもご利用頂けます。

飛沫防止パネルに設置する場合は、本体付属の引っ掛けフックを利用し、光触媒除菌脱臭機を設置します。



注意

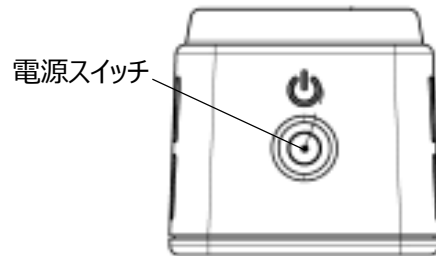
しっかり奥まで引っ掛かっているか確認してください。
落下による、けが、故障の原因となります。
引っ掛ける際に、飛沫防止パネルを推さないでください。
転倒による、けが、故障の原因となります。
引っ掛ける際に指を挟まないように注意してください。
けがの原因となります。

ご使用方法

【操作方法】

- (1) 電源スイッチを押し運転を開始する。
電源スイッチを押すたびにモードが以下のように切り替わります。

動作状態	LED
運転停止 (電源オフ)	消灯
運転中 (風量強)	青
運転中 (風量弱)	緑



- ※本製品は、わずかに「サー」という動作音を発生しますが、異常ではありません。
- ※LEDの点灯光は天面に近いほど弱くなっていますが、異常ではありません。

お手入れの仕方

お手入れの前に

お手入れを行う際は必ず運転を停止し、本体から電源ケーブルを取り外してください。

【吸気口】 約 1 カ月に 1 回

吸気口のフィルターはこまめにお手入れが必要です。

使用環境によってフィルターの汚れ度合いが異なりますので、約 1 カ月に 1 回またはフィルターにホコリが目詰まりしたらフィルターの汚れをブラシや掃除機で落としてください。

トラブルシューティング（故障かな？と思ったら）

下記「対処の方法」で解決しない場合は、お買い上げの販売元へお問合せください。

現象	対処方法
運転しない (LEDが点灯しない)	●電源ケーブルが正しく確実に接続されていますか？ →正しく確実に接続してください。
本体から異音がある	●フィルターが汚れていませんか？ →フィルターのお手入れを行ってください。 ●異物が混入していませんか？ →電源ケーブルを抜いて営業担当へお問合せください。
動作LEDが赤色に点灯する	●本体が故障しています。 →電源ケーブルを抜いて営業担当へお問合せください。
動作LEDが黄色に点灯する	●本製品の除菌性能の寿命に到達しています。 →新しい機器への買い替えを推奨します。

仕様

項目	仕様
サイズ	約 85(W) x 200(H) x 75(D)
重量	約 500 g
電源	DC 5V(パソコンのUSB3.0ポートからの給電)
消費電流	0.9A以下
運転音	約 40 dB
電源ケーブル長	1.8 m

パソコンにUSB3.0の空きが無い場合は、市販USB(タイプAコネクタ)ACアダプタ(DC5V 1.0A以上)のご利用も可能です。

■保証書

本書はお買い上げの日から下記の期間中の故障が発生した場合には下記記載の内容で無料修理を行うことをお約束するものです。

製品保証を受ける際は、本保証書とお買い上げ時の納品書が必要になります。

ご記入いただきました個人情報の利用目的は下記に記載しております。お客様の個人情報に関するお問い合わせは、お買い上げの販売元にご連絡ください。詳細は下記をご参照ください。

品名	光触媒除菌脱臭機		型式	TS-E4C1-JX001	
保証期間	ご購入日より本体1年間		※ご購入日	年	月 日
※お客様	お名前		※販売元	お名前	
	ご住所			ご住所	

ご購入者様へ ※印欄は必ず記入してお渡してください。

【無償修理規定】

1. 取り扱いマニュアルの「安全にお取り扱いいただくために」に従った使用状態で保証期間内に故障した場合には、無料修理をさせていただきます。
(1) 無料修理をご依頼になる場合には商品に取り扱いマニュアルから切り離れた本保証書と納品書を添えていただきお買い上げの販売元にお申しつけください。
2. 保証期間内でも次の場合には原則として有料にさせていただきます。
(1) 使用上の誤り及び不当な修理や改造による故障及び損傷
(2) お買い上げ後の取付場所の移設、輸送、落下などによる故障及び損傷
(3) 火災、地震、水害、落雷、その他天災地変及び公害、塩害、ガス害（塩化ガスなど）、異常電圧などによる故障及び損傷
(4) 取り扱いマニュアルに記載されていない使用方法で使用された場合の故障及び損傷
(5) 本保証書のご添付がない場合
(6) 本書にお買い上げ年月日、お客様名、販売元名の記入のない場合、あるいは字句を書き替えられた場合
3. 本書は日本国内においてのみ有効です。
4. 本書は再発行いたしませんので大切に保管ください。

※お客様にご記入いただいた個人情報(保証書)は、保証期間内の無料修理対応及びその後の安全点検活動のために活用させていただく場合がございますので、ご了承ください。
上記以外のことに活用することはありません。

※この保証書は、本書に明示した期間、条件のもとにおいて無料修理をお約束するものです。したがってこの保証書によって、保証書を発行している者(保証責任者)、及びそれ以外の事業者に対するお客様の法律上の権利を制限するものではありませんので、保証期間経過後の修理についてご不明の場合は、お買い上げの販売元にお問合せください。

光触媒除菌脱臭機
取り扱いマニュアル

発行日 2020年10月

© Hitachi-Omron Terminal Solutions, Corp. 2020.
