

紫外線除菌ライトPRO NOA-UV103

取扱説明書

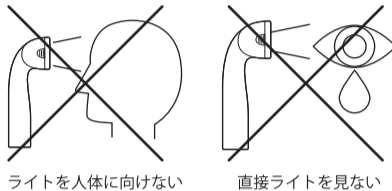
このたびは、本製品をご購入いただき、ありがとうございます。安全に正しくお使いいただくため、ご使用前にこの取扱説明書を必ずお読みください。お読みになられたあとも、大切に保管してください。

安全上のご注意

ご使用前に必ずお読みください。

警告 誤った取扱いをすると人が死亡、または重傷を負う可能性があります。

- ・紫外線は皮膚や目のやけどの原因となりますので、人体に向けて本製品を使用しないでください。目に30秒間直接照射すると電気性眼炎を引き起こし、突然の激しい痛み、異物感、羞明、涙、けいれんなどの症状が現れることがあります。長期の曝露は、目の外傷や重度の皮膚のやけど、皮膚がんを引き起こす可能性があります。
- ・本製品のMicro-USBポートには付属のACアダプター以外は接続しないでください。故障や火災の原因となります。
- ・本製品のMicro-USBポートに端子を挿入する際は、充電コネクタに無理な力を加えないでください。故障や火災の原因となります。
- ・本製品は防水仕様ではありません。水のかかる場所、湿気の多い場所では本製品を使用しないでください。
- ・ガソリンスタンド、高塵作業場、ガスおよびその他の可燃性の気体が発生する場所で本製品は使用しないでください。
- ・分解や修理、改造はおこなわないでください。



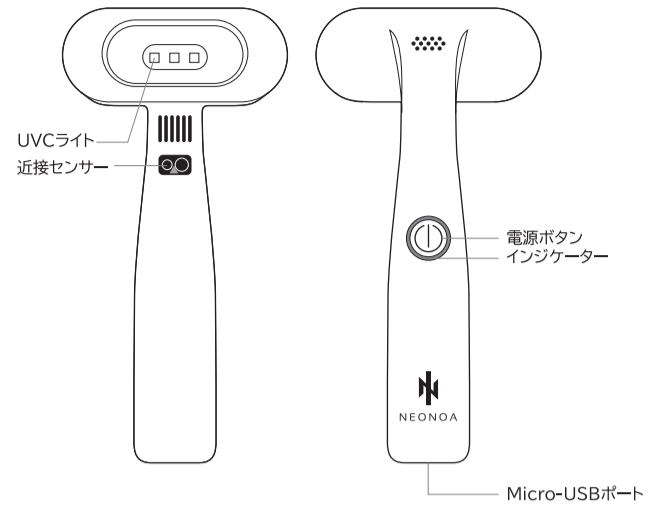
ライトを人体に向けてない 直接ライトを見ない

注意 誤った取り扱いをすると人が障害、または物的損害の可能性がありま

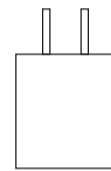
- ・紫外線は有機細胞を破壊します。動物や植物に向けて本製品使用しないでください。
- ・紫外線を長時間あてると 絵画などが変色することがあります。変色させたくないものには本製品を使用しないでください。
- ・照明器具として本製品を使用しないでください。
- ・部屋を除菌した後、換気のために窓を開けてください。
- ・誤作動する場合がありますため、使用中は磁石を近づけないでください。
- ・お子様が使用しないよう管理してください。
- ・本製品にはリチウムイオンバッテリーを内蔵しています。廃棄する場合は各自自治体のルールに従ってください。



本体



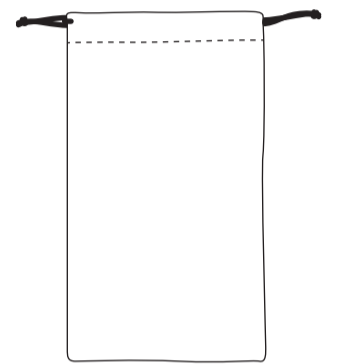
ACアダプター



USBケーブル



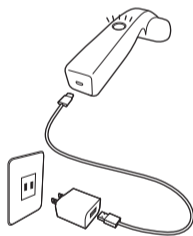
収納袋



使用方法

使用前の準備

- 1 本体にACアダプターのmicro-USB端子を接続してください。
- 2 ACアダプターをコンセントに接続し、充電をしてください。充電中はインジケータが赤く点滅し、充電が完了すると赤く点灯します。
※充電中は電源をオンすることはできません。
※15～35度の環境で充電してください。高温または低温下での充電はバッテリーの性能を低下させる可能性があります。
- 3 本体からACアダプターを外してください。



使用方法

- 1 除菌したい場所にライトを向け、3cm以下の距離に近づけてください。
- 2 電源ボタンを2回続けて押し、2回目はそのまま押し続けてください。電源がオンとなりインジケータが青く点灯し、UVCライトが点灯します。UVCライトが点灯している間はブザーが「ピッピッ、ピッピッ・・・」と鳴ります。
※距離が15cmより離れると自動的にインジケータ、UVCライトは消灯し、ブザーが「ピッ、ピッ、ピッ・・・」と鳴ります。除菌を続けたいときは、距離を15cm以下に近づけてください。
※バッテリーの残量が少なくなると、インジケータが赤と青で交互に点灯し、バッテリーの残量がなくなると自動的に電源オフとなります。使用前の準備の手順に従って充電をしてください。
- 3 電源ボタンを離すと電源オフとなりインジケータ、UVCライトが消灯します。
※電源オフ後、ファンが1分間稼働し、機器の冷却をおこないます。



製品の保管

本体からACアダプター、USBケーブルを外した状態ですべての付属品をなくさないよう、元の箱などに入れて、湿気の少ない涼しい場所に保管してください。

清掃

清潔な水または消毒用アルコールを湿らせたやわらかい布で拭いてください。シンナーやベンジン、高濃度のアルコールは使用しないでください。

トラブルシューティング

こんなときは	原因	対処方法
電源がオンにならない	バッテリーの残量がない	充電してください
	充電中ではありませんか？	充電完了後、ACアダプターとUSBケーブルを外して、電源をオンしてください
	電源ボタンの操作は正しいですか？	2回続けて押し、2回目はボタンを押し続けてください
充電できない	除菌対象物からの距離が離れていませんか？	ブザーが「ピッ、ピッ、ピッ・・・」と鳴っている場合は対象物から離れすぎです。15cm以下に近づけてください
	USBケーブルは正しく接続されていますか？	本体側、ACアダプター側ともに正しく接続されているか確認してください
使用中自動的に電源がオフになる	付属のACアダプター以外の方法で充電していませんか？	付属のACアダプターを使用してください
	バッテリーの残量がなくなりました	充電してください

仕様

販売名	紫外線除菌ライトPRO
型式名	NOA-UV103
外形寸法	190×85×60mm
質量	170g±5g(ACアダプタ含まず)
本体材質	ABS樹脂、ガラス
電源	内蔵リチウムイオン電池(充電式)
専用ACアダプタ仕様	入力:AC100V 出力:DC5V 1A~2A
連続使用可能時間	約20分
使用環境温度	+10℃~+45℃
保管環境温度	-20℃~+60℃
UVCライト	3個(50mW)
紫外線波長	260nm~275nm
同梱物	本体、ACアダプタ、USBケーブル、本体収納袋、取扱説明書

製造販売元
株式会社TRアンドK
〒160-0004 東京都新宿区四谷2丁目9番NK第7ビル

お問い合わせ

製品のお問い合わせはこちらまで

カスタマーコールセンター
平日 10:00~17:00 (土日祝、年末年始を除く)
Tel 0120-033-379

保証規定

1. 日本国内にて取扱説明書の注意書きにしたがった正常な使用状態で、お買い上げ後1年以内に故障した場合には、交換いたします。カスタマーセンターにご連絡ください。
2. 無償保証期間内でも次の場合には有償交換になります。
(イ)使用上の誤り及び不当な修理や改造による故障及び損傷。
(ロ)お買い上げ後の落下などによる故障及び損傷。
(ハ)火災、地震、水害、落雷、その他の天災地変、公害や電源の異常電圧、指定外の使用電源(電圧、周波数)などによる故障及び損傷。
(ニ)品質保証書の提示がない場合。
(ホ)品質保証書にお買い上げ年月日、お客様名、販売店名の記入のない場合、あるいは字句を書き替えられた場合。
(ヘ)消耗部品。
(ト)故障の原因が本商品以外に起因する場合。
(チ)その他取扱説明書に記載されていない使用方法による故障及び損傷。
3. 品質保証書は再発行いたしませんので紛失しないよう大切に保管してください。

保証書	
型式名	NOA-UV103
お名前 住所・TEL	
販売店名 住所・TEL	

※お客様にご記入いただいた個人情報は、保証期間内の交換対応等のために利用させていただく場合がございますのでご了承ください。