



BladeCASSETTE/FLASK

ブレードカセット / フラスク



ディスポーザブル・滅菌済み



リユーズブル・未滅菌

手術用アクセサリ



BladeCASSETTE/FLASK

ブレードカセット / フラスク



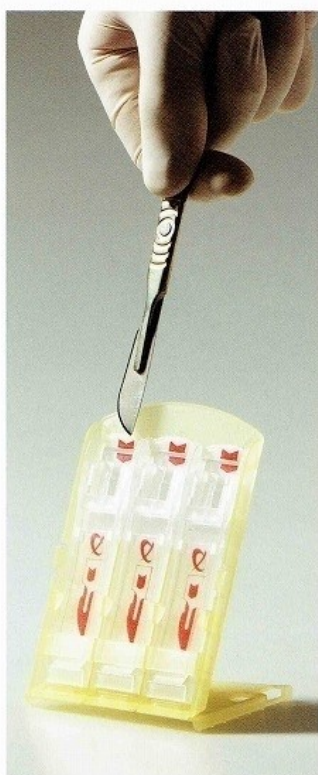
メス刃を触れずに廃棄する — それが“クリックスマート方式”

シャープスによる創傷事故防止のための安全機材の開発に取り組んできた Click Smart社がお届けする、安全で簡単なブレードリムーバーです。

「術中に外して、そのまま廃棄」

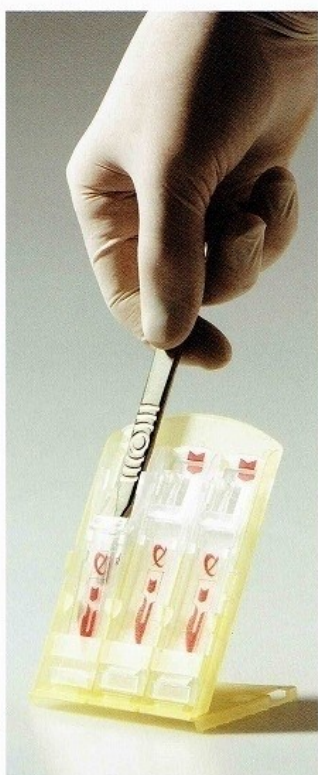
- コンパクトで省スペース(術野で場所を取りません)。
- 滅菌済みなので術中の清潔野ですぐ使えます(3本収納)。
- ディスポーザブル(感染性廃棄物として廃棄)。

BladeCASSETTE ブレードカセット



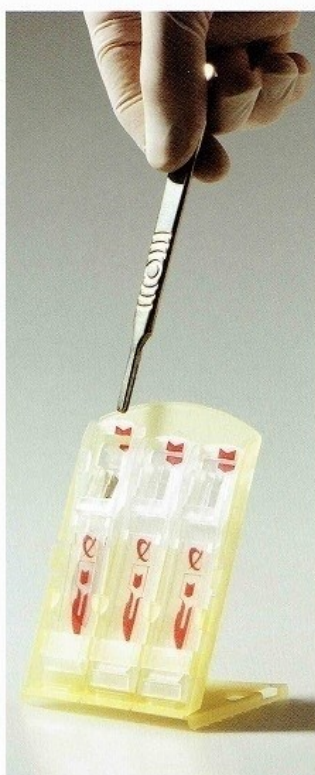
IN

刃を右にして上部の赤い印に合わせて差し込む。




CLICK

カチッと音がするまで奥に差し込む。



OUT

ホルダを押さえながらハンドルを引き抜く。



カバーを閉じて
そのまま廃棄



指で交換



鉗子で交換



両手を使う



触らない



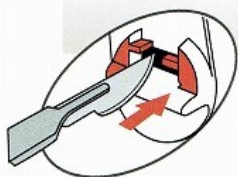
触らない



「術後に外して、たまったら廃棄」

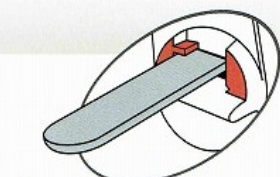
- ワンクリックで安全に取り外し。
- 100回使えて経済的(カウンタ機能付き)。
- 本体ごと廃棄可能(感染性廃棄物として)。

FLASK フラスク



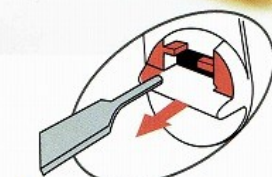
IN

刃を右にして差し込み口に合わせる。



CLICK

カチッと音がするまで差し込む。



OUT

ハンドルを引き抜く(刃は回収)。

×100回
そのまま廃棄



ご存知ですか？

シャープスによる創傷の41%は、使用后、器具を廃棄する前に発生しています。
しかもシャープスによる創傷の7~11%はメス刃が原因です。

(1995-2001のCDC調査による)

シャープスによる受傷の危険性は、看護師が最も高い(43.6%)とされています。

(EPINet Report 2001より)

米国では針による受傷によって、ウィルス性疾患にかかったスタッフの治療費に、毎年18億ドル(約2,160億円)が使われています。

(OSHA 2000年の報告より)



固定用ブラケット (オプション)
フラスクを固定するためのブラケットです。
壁やテーブルにネジで固定して使用します。

各国の安全規格への準拠

本品は以下の安全規格に準拠しています(ブレードカセットは*のみ)。

米国: OSHA Bloodborne Pathogen Standard "1910. 1030" *

英国: British Standard BS7320:1990

豪州: Australian/NewZealand Standard "AS/NZS3825:1998" *

使用可能なハンドル/ブレード

ハンドル: #3、#3L、#4、#4L、#5、#7、#9、Lawton Long handle

ブレード: #10、#10a、#11、#11P、#12、#12D、#14、#15、#15a、#15c、#16、
#19、#20、#21、#22、#22a、#23、#24、#25、#25a、#27、#36、#6、
#9、#E11、SabreD/15

注) ディスポーザブルハンドルには対応していません。
ハンドルやブレードの個体差によりご使用できない場合もあります。

●仕様・価格

ご注文番号	商品名	数量	価格
RQ02-0001	フラスク	1個	4,500円
RQ02-0002	フラスク用ブラケット	1個	800円
RQ02-0003	ブレードカセット	100/箱	30,000円

表示価格はすべて税別価格です。

●製造元



豪州 クリックスマート社

●総販売元

株式会社リレート

〒581-0866 大阪府八尾市東山本新町三丁目7番19号
Tel:072-940-6804 Fax:072-940-6805
<https://trust-relationship.com/>