



# ハイブリッドフロアセンサーマット

EFM-57/S

EFM-57/M

EFM-57/L

## 取扱説明書 保証書

### 目次

|                          |      |
|--------------------------|------|
| 安全上のご注意 .....            | P. 2 |
| ご使用方法 .....              | P. 2 |
| 各部の名称 .....              | P. 3 |
| 主な仕様一覧 .....             | P. 3 |
| ナースコールへの接続方法(有線接続) ..... | P. 4 |
| ナースコールへの接続方法(無線接続) ..... | P. 5 |
| 保証規定 .....               | P. 8 |

### ご使用いただく前に

この度は、ハイブリッドフロアセンサーマットをお買上げいただき、誠にありがとうございます。  
ございます。

本製品は、ご利用者がマットに降りた時内蔵センサーが感知してお知らせします。  
正しくお使いいただくために、取扱説明書をよくお読みください。なお、この取扱説  
明書は大切に保管してください。

この製品は、あくまでも介護者さんがご利用者の安全を見守るうえでの手助けをする  
ものです。安全を保証するものではありません。万一なんらかの損害が発生したとし  
ても一切の責任を免責させていただきますのでご了承下さい。

# 安全上のご注意

■本製品を正しく安全に、また良好な状態でお使いいただくために、この安全上のご注意をよく読んで正しくお使いください。

## 万一、異常や故障が発生したときはすぐに使用をやめてください。

次のようなときは、すぐに接続をはずしてお買い上げの販売店に修理をご依頼ください。  
お客さまによる修理は危険ですから絶対におやめください。

- 本機の内部に水や異物などが入ったり、破損した場合。
- プラグやコード類が破損した場合。



分解禁止

### 分解しない

本製品を分解、改造しないでください。  
内部の点検、調節、修理はお買い上げの  
販売店にご依頼ください。



水ぬれ禁止

### ぬらさない

コード・プラグ部分をぬらさないように  
ご注意ください。



禁止

### 本製品の上に重いものを置かない

本製品の故障の原因となることがあります。

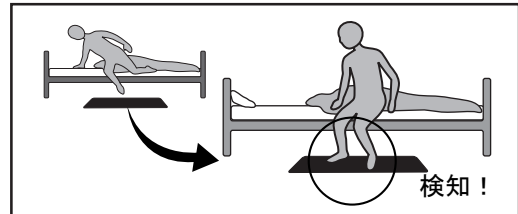
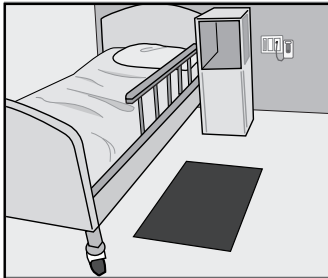


禁止

### 所定の位置以外で折り曲げない

故障の原因となることがあります。

# ご使用方法

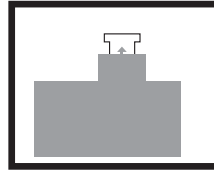
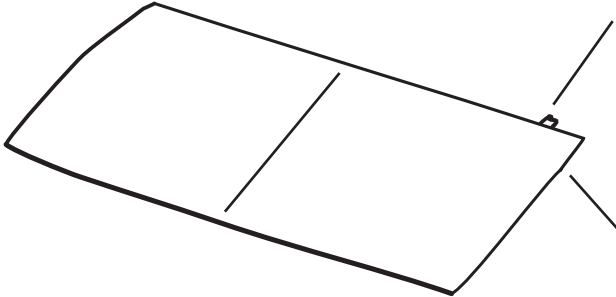


1. ハイブリッドフロアセンサーをベッドサイドに設置します。  
有線で使用する場合は、センサーのコードが人の足やベッドの動く部分にかからないようご注意ください。
2. ベッドからフロアセンサー上に降りた時にナースコールでお知らせします。

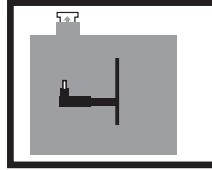
# 各部の名称

## ケーブル接続コネクタ

### ハイブリッドフロアセンサー



### 無線送信機 ポケット(背面)



### 有線接続用ケーブル



### コネクタキャップ



※無線送信機使用時はケーブル接続コネクタに取り付けてください。

### 送信機ポケット 用シール



※無線送信機装着後このシールを貼ってください。

※有線で接続する場合はケーブル接続コネクタからコネクタキャップを外して、専用ケーブルを接続してください。

※無線で使用する場合は背面のポケット内に入っているプラグに無線送信機を接続し、送信機を収納後に送信機ポケット用シールを貼ってください。

※Sサイズ、Mサイズは二つ折り、Lサイズは三つ折りにして保管することができます。

# 主な仕様一覧

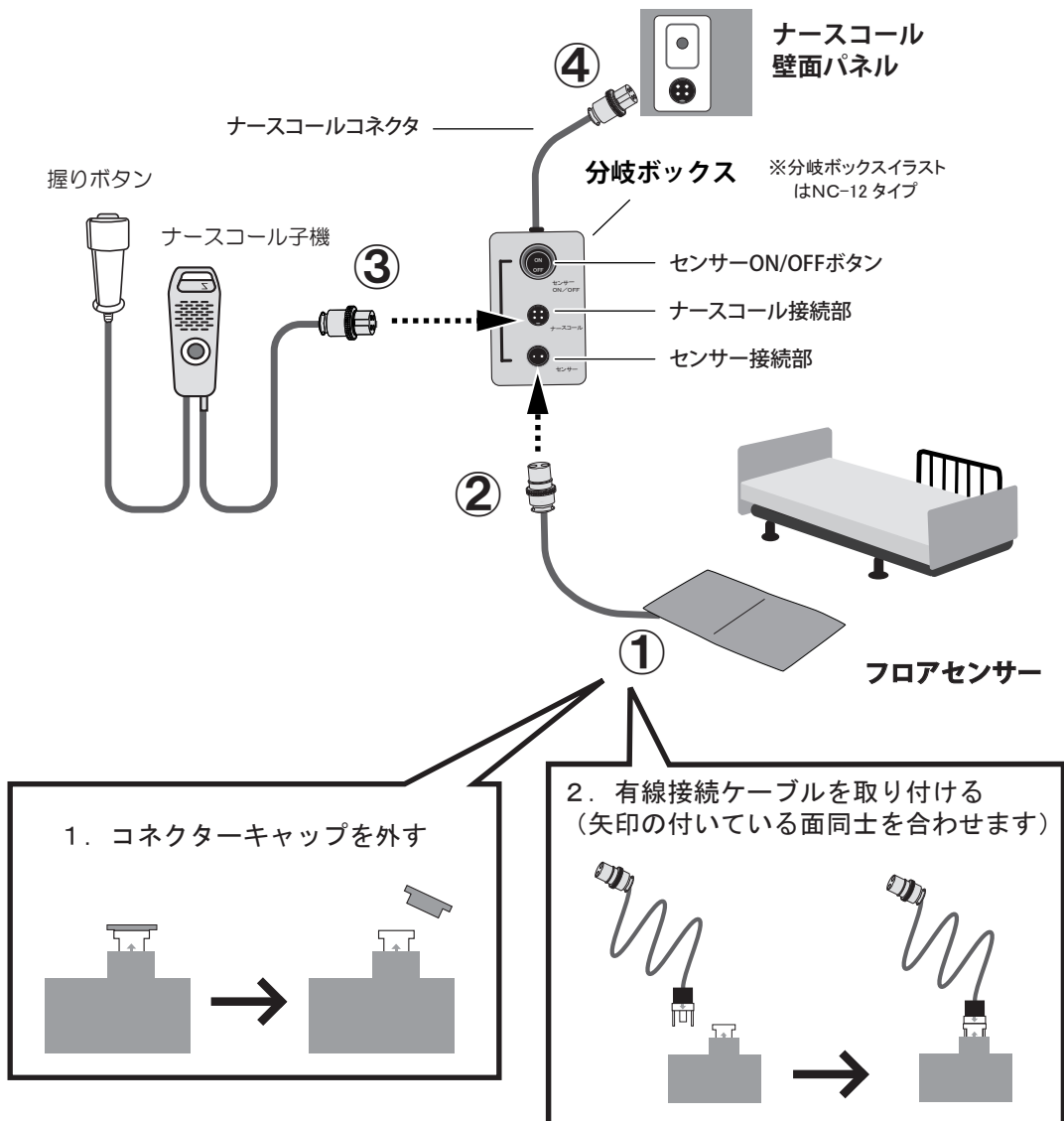
| 品名       | ハイブリッド<br>フロアセンサーSサイズ  | ハイブリッド<br>フロアセンサーMサイズ | ハイブリッド<br>フロアセンサーLサイズ |
|----------|------------------------|-----------------------|-----------------------|
| 品番       | EFM-57/S               | EFM-57/M              | EFM-57/L              |
| サイズ(mm)  | 800 x 450 x 4.5        | 900 x 600 x 4.5       | 1200 x 600 x 4.5      |
| 重量(g)    | 800                    | 1200                  | 1800                  |
| 材質       | PVC (ポリ塩化ビニル) 抗菌・防滴    |                       |                       |
| センサー感知荷重 | 約2kg/15cm <sup>2</sup> |                       |                       |

# ナースコールへの接続方法 (有線接続)

ナースコールシステムはメーカーによって仕様が変わります。エクセルエンジニアリングのフロアセンサーは専用分岐ボックスにて簡単に各社ナースコールに接続が可能です。

分岐ボックスとフロアセンサーを下図のように設置し、接続してください。

1. フロアセンサーのコネクタキャップを外し、有線接続用ケーブルをフロアセンサーのコネクタに取り付けます。
2. 接続ケーブルを分岐ボックスのセンサー接続に差し込みます。
3. ナースコール子機/握りボタンは分岐ボックスのナースコール接続に差し込みます。
4. 分岐ボックスのナースコールコネクタをナースコールの壁面パネルに接続すると、センサーの動作とナースコールが連動します。



## ナースコールへの接続方法（無線接続）

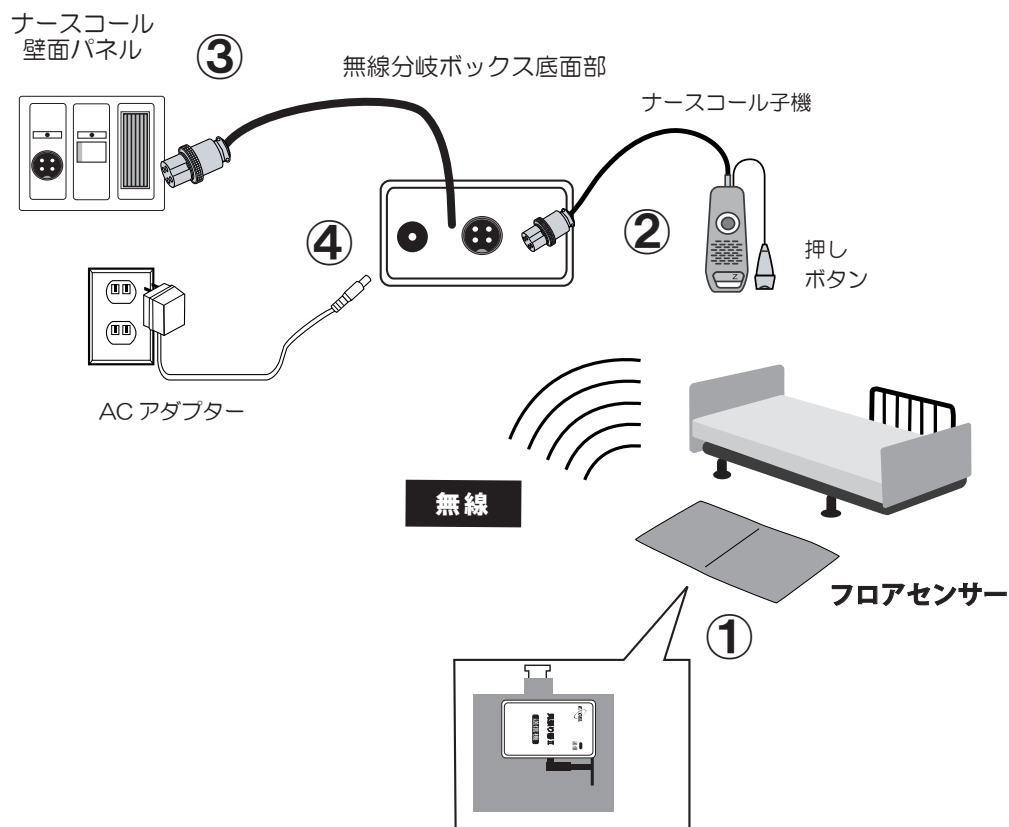
フロアセンサーのプラグを差し込んだ無線送信機からの信号を無線分岐ボックスで受信すると、接続した各社ナースコールに連動してお知らせします。

無線分岐ボックスとフロアセンサーを下図のように設置し、接続してください。



無線送信機、無線分岐ボックスの説明は各製品に付属の取扱説明書をご参照ください。

1. フロアセンサーの背面にある無線送信機ポケットからプラグを取り出し、無線送信機のミニプラグジャックに差し込んで送信機をポケットに入れます。
2. ナースコール子機/握りボタンは無線分岐ボックスのナースコール子機差込口に差し込みます。
3. 無線分岐ボックスのナースコールコネクタをナースコールの壁面パネルに接続します。
4. 無線分岐ボックスにACアダプターを接続すると電源が入り動作を開始します。







# 保証書 (保証規定)

- 「ハイブリッドフロアセンサーマット」はお買い上げの日から1年間保証いたします。
- お客さまが取扱説明書に従った使用状態のもとで、保証期限内に万一故障した場合には、無償で修理または交換をさせていただきます。
- 保証期限内でも次のような場合は有料修理とさせていただきます。
  - 本保証書のご提示のない場合
  - 本保証書にお客さま名、お買上げ年月日、販売店名の記入がない場合、あるいは字句を書きかえられた場合
  - 使用上の誤りによる故障および損傷
  - 火災、地震、水害、落雷、その他天災地変による故障及び損傷
  - お買上げ後の取付場所の移動、落下等による故障および損傷
- 不当な修理や改造が行われたものは一切の修理をお受けできません。
- この保証書は日本国内においてのみ有効です。  
This warranty is valid only in Japan.

\* 故障品の修理を円滑にかつ迅速に行うため、修理をご希望の際は、お買上げ店またはお客さま相談室まで保証書を添付のうえ、ご郵送ください。

|      |                               |                  |   |
|------|-------------------------------|------------------|---|
| 品番   | EFM-57/S                      | 問<br>合<br>せ<br>先 | お客様相談室<br>カスタマーサポートセンター<br>〒760-0080 香川県高松市木太町835-1<br>TEL: 087-815-0805<br>FAX: 087-869-2701 |
|      | EFM-57/M                      |                  |   |
|      | EFM-57/L                      |                  |   |
| 製造番号 |                               |                  |   |
| 保証期間 | *お買上げ日から1年間<br>お買上げ日<br>年 月 日 |                  |   |
| お客様  | ご住所 <input type="checkbox"/>  |                  |   |
|      | お名前 (フリガナ)                    |                  |   |
|      | TEL 市外局番 ( )                  |                  |   |

|     |   |
|-----|---|
| 販売店 | 株式会社エクセルエンジニアリング<br>〒101-0052 東京都千代田区神田小川町2-12-14<br>晴花ビル 9階<br>TEL: 03-5280-7120<br>FAX: 03-5280-7123<br><a href="https://www.excel-jpn.com/">https://www.excel-jpn.com/</a> |
|-----|---|