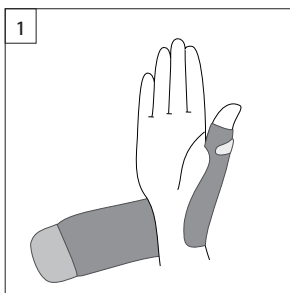


CM サポーター II

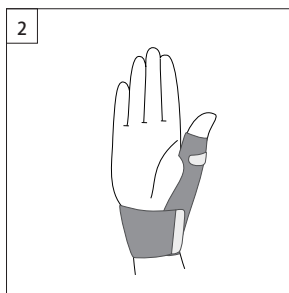
装着前に必ず本使用説明書をお読みください。
また、お読みになった後も大切に保管してください。

装着手順

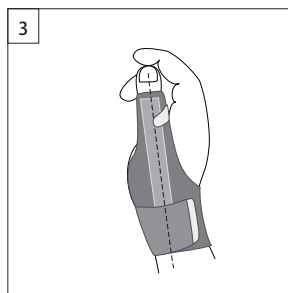
サイズ	適応(手首周囲)	右
フリー	24 cm位迄	



①母指のマジックを調節して親指を通してください。



②手首に沿わせながら固定してください。



③ステーが母指の中心線を通るように装着してください。

警告！
装着手順については必ず医師に確認してください。

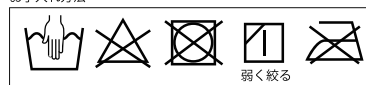
注意！

- サポーター以外の目的では絶対に使用しないでください。
- 本製品の使用に際しては必ず医師の指示に従ってください。
- 本製品は適用部位の保護と痛みの軽減を目的としていますが、使用状況や使用者の健康状態によって必ずしも完全に保護できるものではありません。
- 装着する際は適度な圧迫で締めすぎないようにご注意ください。
- 本製品を使用中に異常な痛みやかぶれ、うっ血等が生じた時は、ただちに使用を中止し専門医に相談してください。

- 本品の洗濯は手洗いで、他のものとは一緒に洗濯しないでください。
- マジックテープ部分が衣服に接触しないように装着してください。

品質表示：ナイロン、ポリウレタン、ステンレス

お手入れ方法



*柔軟剤はお好みでご使用ください。

日本製

製造発売元：

オルト産業株式会社

神戸市中央区筒井町 3-18-11 tel:078(252)0160