

おでかけヘッドガード

取扱説明書

この度は、「おでかけヘッドガード」シリーズをお買い上げいただき、誠にありがとうございます。
ご使用前に、本説明書を必ず十分にお読みいただき、正しくご使用ください。
また、本説明書は正しいご使用ができます様、お読みになられた後も大切に保管してください。

【本説明書に該当する対象製品】

- ・KM-1000Q (ジョッキータイプ)
- ・KM-1000R (シャーロットタイプ)
- ・KM-1000S (アルペンタイプ)




【ご使用方法】


- ・帽子を着用し、あごひものドロコードを任意の位置まで引き上げ固定します。(指や首にあごひものが絡まない様、ご注意ください)
- ・あごひものご使用にならない場合は、後ろのループに通してまとめる事ができます。(この仕様はKM-1000QとKM-1000Sのみです)



①あごひものを帽子の後ろ側へ



②あごひものを下からループへ通す



③ドロコードをループの方へ引く



④ループとドロコードで固定

【ご使用上の注意】




必ずお読みください

※以下の表示を無視して誤った取扱いをすると人もしくは財産が傷害、損害を負う可能性が想定されます。

- ・本製品は頭部に対する衝撃を緩和するもので、完全保護を保証するものではありません。局所的な高衝撃や保護部の隙間等に衝撃が加わった場合を含め、打突時にケガをする場合がございます。
- ・ご使用になられる方に転倒の恐れがある場合は、必ず保護者・管理者が付き添ってください。
- ・「おでかけヘッドガード」をご使用の際、確実に頭部にフィットしている事を確認してください。サイズが大きすぎたり、かぶりかたが不十分ですと事故の原因となります。また、サイズが合わない場合、脱げやすかったり、締め付けがきつく感じられたりするなどの不具合が発生します。確実に頭部にフィットするサイズをお選びください。
- ・「おでかけヘッドガード」に無断で改造を施すことはいかなる理由があっても厳禁です。製品の機能低下をまねく原因となり危険です。

【お手入れ方法】

- ・洗濯／乾燥の際、洗濯機、乾燥機を使用しないでください。汚れた場合は、中性洗剤を水に溶かし、手洗い(押し洗い)後、陰干ししてください。特に乾燥機をご使用されますと生地の色落ちや縫製のほつれ、傷みが発生したり、熱により衝撃吸収材が溶解・変形・変質する原因となりますのでおやめください。
- ・漂白剤や有機溶剤(ベンジン・シンナー等)を使用しないでください。
- ・メッシュ素材は生地の痛み防止のため、強くこすったり、もみ洗いをしないでください。



手洗い陰干し



中性洗剤使用



シンナー・ベンジン・塩酸・強アルカリ薬品の使用禁止

【製品仕様】

- ・表地 KM-1000Q・KM-1000R/綿100% KM-1000S/綿50%・ポリエステル50%
- ・裏地 KM-1000Q・KM-1000R・KM-1000S共通/ポリエステル100%
- ・衝撃吸収パッド KM-1000Q・KM-1000R・KM-1000S共通/スチレン系エラストマー
- ・許容サイズと設定カラー ※各品番共通/あごひも付き

品番	展開カラー	M	L
KM-1000Q	ベージュ・ブラック・ネイビー	55 cm ~ 57 cm	57 cm ~ 59 cm
KM-1000R	ブラック・グレー・ピンク	55 cm ~ 57 cm	58 cm ~ 60 cm
KM-1000S	ベージュ・グレー・グリーン	56 cm ~ 58 cm	58 cm ~ 60 cm

- ・重量(目安) KM-1000Q/約170g KM-1000R/約160g KM-1000S/約200g (サイズや個体差により若干の誤差がございます)
- ・生産国 商品の品質クロス部分に記載
- ※製品の都合上、予告なく仕様変更される場合がございます。あらかじめご了承ください。

＜製品に関するお問い合わせ＞

〒108-0023 東京都港区芝浦4丁目3番4号田町きよたビル 3F
キヨタ株式会社 営業本部 福祉用具開発グループ
TEL 03-3798-3617 FAX 03-3798-3618