

サクロ・ビバナス

Sacro-Vivanurse

補助ベルト付腰部保護ベルト
Lumbar Support

Vivanurse

取扱説明書

- ご使用前に、この取扱説明書をよくお読みの方え、商品の特性を十分に理解してからご使用ください。
- 常に、この取扱説明書はお手元に置き、必要に応じてお読みください。

お客様相談室 ☎ 0120-770-175
(土・日・祝日を除く 午前9:00～午後5:30)
www.alcare.co.jp

はじめに

《サクロ・ビバナス》は看護師のために開発された腰用サポーターです。女性の身体に合わせた設計で快適な装着感を提供し、本体および補助ベルトと背部ステーが体幹を支持することで、腰をサポートします。安全にお使いいただくため用途以外の使用はせず、この取扱説明書に従いご使用ください。

使用上のご注意

警告 人身事故につながるおそれのある注意事項

- 本品は化繊素材を使用しています。アレルギー体質の方や、皮膚に傷、腫れ、湿疹、炎症のある方は使用しないでください。
- 装着によりかぶれ、かゆみ、ムシなどの異常が発生した場合は使用を中止してください。
- 使用中にすれやゆるみが生じた場合は、正しく装着し直してください。
- 長期間の装着や使用状況によっては破損する場合があります。破損した場合は速やかに使用を中止してください。
- 面ファスナーは表面が鋭利なため、手や指など柔らかいものに傷をつけるおそれがあります。
- 使用期限(パッケージに記載)を過ぎての使用は行わないでください。
- 補助ベルトの面ファスナー全面が腹部ベルトにしっかりついていない場合、腹部ベルトと補助ベルトが外れ、適切な圧迫力を得られないことがあります。

注意 物損事故につながるおそれのある注意事項

- 面ファスナーを着衣に引っかかないようにご注意ください。
- 硬質のステーを使用しているため、洗濯機や乾燥機の使用を避けてください。本品が破損したり、洗濯機や乾燥機が故障する場合があります。

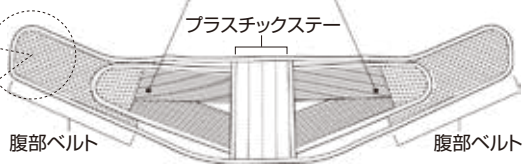
保管および取扱上のご注意

- 洗濯の際は中性洗剤を使用し、30℃以下の水で手洗いしてください。
- 漂白剤、乾燥機の使用、アイロン、ドライクリーニングは避けてください。
- 洗濯後は陰干しし、十分に乾燥させてからご使用ください。
- 水濡れに注意し、直射日光および高温多湿を避けて、室温保管してください。
- 本品はナイロン、ポリエステル、ポリウレタン、ポリプロピレン他、箱は再生紙、収納袋はポリプロピレンを使用しております。廃棄に際しては各自自治体に従ってください。

各部の名称と特徴

【裏面】

【表面】



●付属品



収納袋

特徴

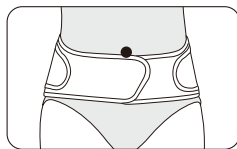
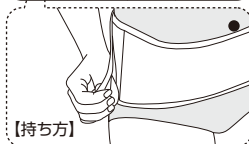
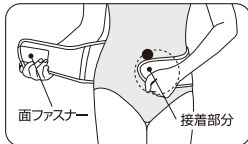
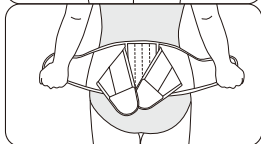
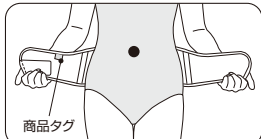
- 補助ベルトの持ち手により、的確・スムーズな装着が可能。
- クルクル丸めて、コンパクトに収納可能。
- 着脱時の置き場所に困らない、ひっかけループつき。

商品仕様およびデザインは、品質改良にともない変更する場合がございます。
それにより、イラストと実際の商品とで若干の違いが生じる場合がございますことをご了承ください。

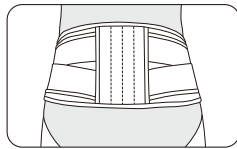
装着方法

- ①すべての面ファスナーを外し、商品タグが内側上方となるよう、本品を腰にあててください。
- ②本品が腰骨全体を覆い、また腹部ベルトの重なりがへその下にくるように装着位置を調整した後、イラストのように右手側の面ファスナーを左手側の接着部分にとめてください。
- ③両側の補助ベルトの持ち手をつかみ、十分に引っ張ったうえ、腹部ベルトの接着部分にとめてください。

●マークは、へその位置を表しています。



装着時(前面)

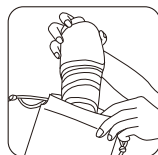
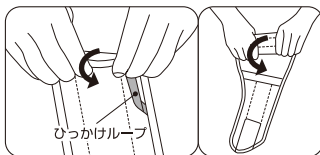


装着時(背面)

【持ち方】

収納方法

- ①補助ベルトの端についている面ファスナーを腹部ベルトの接着部分にとめてください。
- ②肌にあたる面を表にし、ひっかけループがついている側の腹部ベルトの端をつかみ、本体をクルクルと丸めてください。
- ③商品タグがついている側の腹部ベルトの面ファスナーを、逆側の補助ベルトの持ち手の接着部分にとめてください。
- ④本体を収納袋に入れてください。



ALCARE

アルケア株式会社

東京都墨田区錦糸1-2-1 アルカセントラル19階 〒130-0013

TEL.03-5611-7800(代表) FAX.03-5611-7825

www.alcare.co.jp