

# アルティワンダーマット 取扱説明書



この度はお買い上げいただきまして、誠にありがとうございます。  
この取扱説明書は、本製品使用上の注意及び警告事項について記載しています。  
本製品をご使用になる前に必ずこの取扱説明書をよくお読みいただき、事故が起こらないよう、  
記載内容にしたがって正しくお使いください。  
また、お読みになった後も、必要な時にいつでも調べられるよう、すぐに取り出せる場所へ大切に保管してください。

## ●適応種品番

UWGY110 UWGY210 UWGY310

UWBN110 UWBN210 UWBN310

●本品は転倒・転落による骨折を100%防ぐものではありません。






日本転倒予防学会推奨品とは、日本国内で販売、提供されている製品で、転倒とそれに係る損害の予防に資すると考えられる科学的根拠がある商品です。


アクションジャパン株式会社


# 重要事項説明

この取扱説明書には下記のマークをつけています。

	<b>危険</b> : 取扱いを誤った場合、使用者が死亡または重傷を負うことがあり、かつその切迫の度合いが高い場合。
	<b>警告</b> : 取扱いを誤った場合、使用者が死亡または重傷を負う重大な事故の原因となる。
	<b>注意</b> : 取扱いを誤った場合、使用者が軽傷を負うかまたは器具損傷の原因となる。

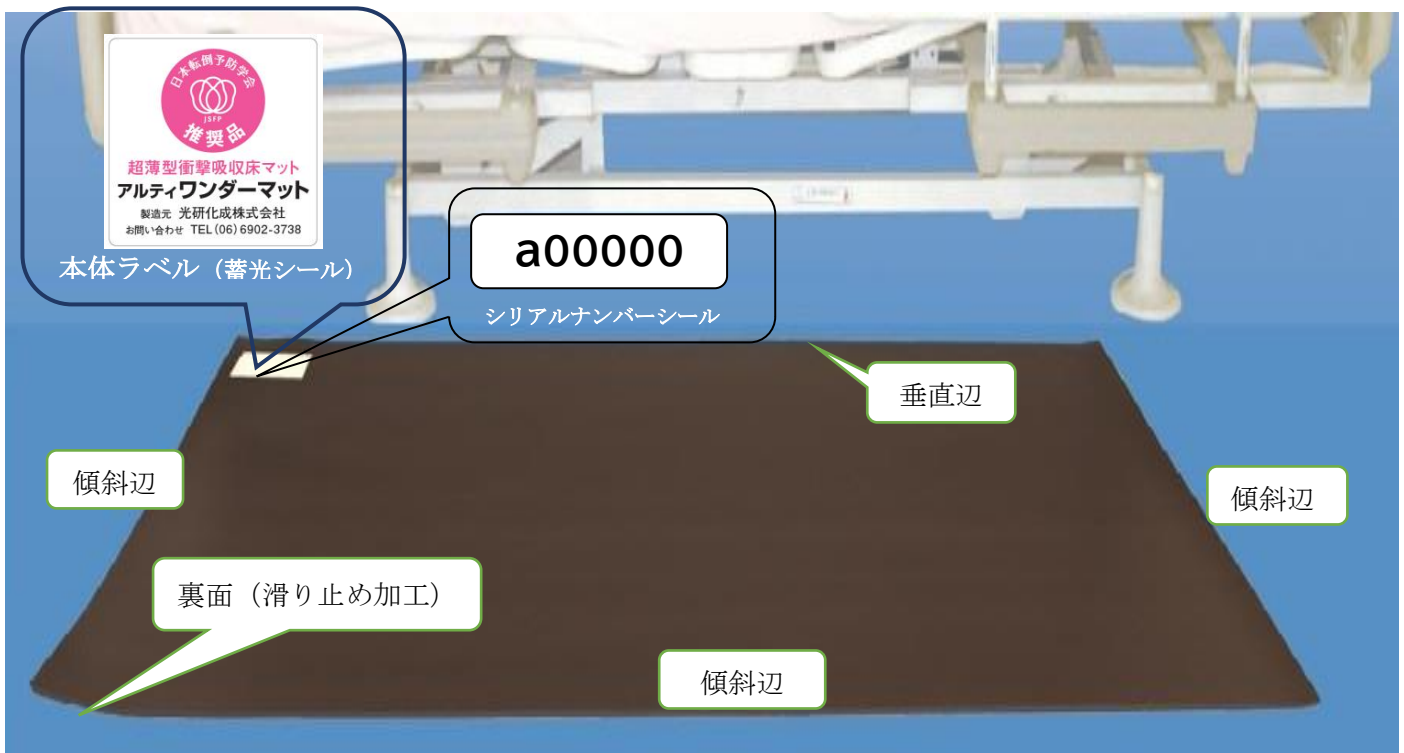
禁止マーク					
絵表示	名称	絵表示	名称	絵表示	名称
	一般禁止		火気禁止		風呂使用禁止

注意マーク	
絵表示	名称
	一般注意

指示マーク	
絵表示	名称
	一般指示(必ず行う)






- 第三者に譲渡・貸与される場合も、この説明書を必ず添付してください。
- 本製品に関するお問い合わせは、お求めの販売店もしくは弊社にご連絡ください。




## 各部の名称












# 使用上のご注意

●使用前にこの「使用上のご注意」をよくお読みのうえ、正しく使用してください。

 <b>危険</b> 取扱いを誤った場合、使用者が死亡または重傷を負うことがあり、かつその切迫の度合いが高い場合。		
絵表示	重要事項	危害・損害
	浴室、濡れた場所への設置は禁止	マットが滑り転倒のおそれがあります
	絨毯、畳、凹凸のある床へは設置しない	マットが滑り転倒のおそれがあります
	火気厳禁	引火により火災発生のおそれがあります
	高所からの転倒・墜落対策用途への使用しない	衝撃吸収力が足りず重大事故につながります

 <b>警告</b> 取扱いを誤った場合、使用者が死亡または重傷を負う重大な事故の原因となる。		
絵表示	重要事項	危害・損害
	設置床の汚れや水分をふき取ってください	マットが滑り転倒のおそれがあります
	劣化したマットは使用しない	衝撃吸収力が足りず重大事故につながります

 <b>注意</b> 取扱いを誤った場合、使用者が軽傷を負うかまたは器具損傷の原因となる。		
絵表示	重要事項	危害・損害
	屋外での使用はしない	マットの劣化、破損につながります
	保管時は広げた状態か、丸めてください	折りたたむと、折り目がとれなくなり、マットの浮き、しいてはつまずきの要因となります
	マットの上に長時間 物を置かない	凹みかとれなくなり、つまずきの要因となります
	床にマットが貼り着いていないか、時々めくって確認をしてください	床面やマットの破損につながります
	有機系溶剤(ベンゼン・トルエン等)の使用はしない	マットの破損につながります
	エタノール使用時は強く擦らない	マットの破損につながります
	次亜塩素酸 Na ご使用後は、しっかりふき取り残留させない	黄変(変色)の原因となります(性能低下はほとんど起こりません)
	室内快適環境下(17~28℃)でご使用ください	温度依存性のある素材の為、低温では固く、高温では柔らかくなり、十分な性能を発揮できません

# 使用方法

## ■設置方法

### 1 設置場所の清掃と確認を行ってください

- ① それぞれのサイズに応じたスペースを確認する
- ② チリやホコリ、水分をしっかりとふき取る
- ③ 凹凸が無いか確認をする

### 2 製品をひろげて設置

- ① 本体ラベルが上面にくるように広げてください
- ② 垂直辺が壁、又はベッド側。傾斜辺が手前になるように設置
- ③ めくれや浮きが無いかを確認する
- ④ 踏むなどして、床面に密着させる



## ■お手入れ方法

### 基本のお手入れ方法

- ① 固く絞った、柔らかい布で 水拭きをしてください
- ② 水分を残さないように乾拭きをするか、日陰干しをしてください
- ③ 中性洗剤の使用は可能です。洗剤使用後は洗剤成分が残らないよう①～②を行ってください

### 体液・薬液による汚染時のお手入れ方法 \*各施設の医療安全マニュアルに従ってください

- ① 安全対策をとったうえで、異物除去を行ってください
- ② 水洗い、70%前後のエタノール又は、500ppm以下の次亜塩素酸ナトリウムによる清拭を行ってください
- ③ 基本のお手入れ方法を行ってください

### おすすめ

商品や設置場所を痛めにくく、MRSA・ノロウイルス対策にも実績のある、オリジナルの除菌剤「クラスゼロ・アルティ」（水成二酸化塩素水）での清拭やメンテナンスをおすすめします

## 定期点検


### ■日常点検 目視・触感で行います

- ① 適切な位置に設置されているか
- ② めくれていたり、破れていたりしないか
- ③ 床面にマットが貼り付いていないか
- ④ マットの表裏が濡れていないか

### ■1年定期点検 目視・触感と物差しを使って行います

- ① 深さ2ミリ以上の大きなヒビ割れがないか
  - ② 部分的な硬さの変化がおこっていないか
  - ③ 厚みが5mm以上保たれているか
- \* 転倒転落時に使用される重要な部位（中央付近）に重点を置いて点検してください

警告	
絵表示	重要事項
	製品を安全に使用していただくために、日常点検と1年ごと、2年ごとの定期点検をお願いします。点検を怠った場合、製品の老朽化や破損が発見されず、ケガや重大事故の原因になります。



薄くなった状態

未使用品

# 製品の廃棄について

## ■廃棄方法

- 廃棄する場合は、各自治体の指示又は医療廃棄物法に従ってください。
- ご家庭で使用された場合、小さく切って「燃えるごみ」として処理が可能です。

## Q & A

質問	答え
なぜ、厚みが5mm なのですか？	24時間常に敷いた状態で、安全対策ができる床マットを目指して商品開発をおこないました。 そこで、車いすや、歩行時につま先が上がりにくい方にとって障害物となり難い5mm以下にする必要があったからです。
	バリアフリー法に基づいて、段差とみなされない「5 ミリ以下の段差」を参考に致しました。
部屋の床全体に敷き詰めたいのですが？	温度依存性のある素材ですので、低温では固く、高温では柔らかくなります。同時に若干の伸縮がおこりますので、隙間や浮きが発生する事が予想されます。
厚さ5mmでは薄くて心配なのですが痛くはないですか？	多少の痛みはあると思いますが、素材性能により、骨にかかるダメージは大幅に緩和されます。
	第三者機関において、転倒シミュレーション試験を行い、頭部や大腿骨頸部にかかる衝撃を大幅に軽減されるとされています。
浴室の床で使えますか？	脱衣所での使用は、床の状態によって使用可能ですが、浴室内では浮き上がり危険ですので絶対におやめください。
床に固定する事は可能ですか？	完全固定はおすすめしていません。どうしても必要な場合は両面テープで固定する事は可能です。ただし、テープを外す時にマットは破損します。
別注サイズは対応できますか？	ご相談下さい。但し、温度依存性の為、寸法精度は高くありません。
センサー床マットとの組み合わせはできますか？	検証済みのセンサー床マットはご紹介できます。他は事前に必ず実験を行って下さい。センサー床マットより大きなサイズをお選びください。
ベッドサイド以外でも使用できますか？	トイレ周りやリハビリ室等の、転倒リスクの高い場所への設置をおすすめしています。ハサミで簡単に切れますので、柱や家具の出っ張りに合わせてご自分で施工できます。但し本書「設置方法」に必ず従ってください。
表面に小さな穴(凹み)がいくつかありますが、大丈夫でしょうか？	本品は発泡体の為、製品表面にピンホール(直径2ミリ以下の凹み)が残ります。使用、機能上問題ございませんのでご了承ください。
汚れが落ちにくいのですが…	本品の表面は、滑りすぎを抑える為、あえて目に見えない凸凹を残しています。そこに汚れが入って落ちにくいと想像されます。 何卒、ご理解ください。 決して強く擦らないでください。さらに傷がつき汚れが落ちにくくなります。
煮沸消毒はできますか？	できません。90度以上の熱がかかり続けると劣化を早めます。 ただ、お茶や、ポットのお湯がこぼれた程度では、ふき取って頂ければ殆んど影響を受けません。
市販の滑り止めマットの上に敷いて使っても良いですか？	そのような使い方をされているところはあるようですが、メーカーとしておすすめする事はできません。

# 基本仕様

## ■本体の基本仕様

製品名	アルティ.ワンダーマット					
	S グレー	S ブラウン	M グレー	M ブラウン	L グレー	L ブラウン
品番	UWGY110	UWBN110	UWGY210	UWBN210	UWGY310	UWBN310
サイズ 厚み (cm)	0.5	0.5	0.5	0.5	0.5	0.5
サイズ 奥行 (cm)	50	50	75	75	75	75
サイズ 幅 (cm)	100	100	100	100	150	150
本体質量(kg)	0.7	0.7	1	1	1.6	1.6
標準付属品	本体ラベル(蓄光シール)					
主な素材	ポリウレタンフォーム(PORON®)					
使用環境	温度(°C) 17 ~ 28			湿度(%) 40 ~ 60		
原産国	日本					

\* 本品は発泡体の為、色むらや製造ロットによる濃淡があります。\* サイズ・質量は規格サイズです。

## サービス・お問い合わせ

### ■1年定期点検時期 お知らせサービスについて


- 弊社では、ご使用いただいている「アルティ.ワンダーマット」の機能低下による事故を防ぐためご登録いただきましたご使用開始日をもとに「1年定期点検」実施日のご案内をメールでお知らせいたします。  
点検にて異常があれば「交換時期」です。ご利用を中止し、ご検討願います。
- 右記のご登録フォームの QR コードを読み込んで WEB ページにお進みください。  
製品のシリアルナンバーシールに記載されている6桁のナンバー \_ \_ \_ \_ \_ と、1年後にご連絡がとれるメールアドレスが必要です。(個人情報の保護について <https://www.kouken-kasei.co.jp/privacy/>をご確認ください)



### ■お問い合わせ先

#### ● 発売元

**アクションジャパン株式会社**  
〒658-0046 神戸市東灘区御影本町2丁目9-16  
アクションジャパンビル  
TEL.078-843-5417 FAX.078-843-6817



#### ● 製造元

**光研化成株式会社**  
〒570-0011 大阪府守口市  
金田町 3-2-7