SATO

PC-7700Ⅱ

デジタル温湿度計

“ルームナビ”

●あなたの部屋の温湿度管理に

紙：台紙　プラ：スライドパック PET

SATO KEIRYOKI MFG.CO.,LTD.

取扱説明書

このたびはデジタル温湿度計 ルームナビ「PC-7700Ⅱ」をお買いあげいただきありがとうございました。
○この商品は温度および湿度をはかるためのものです。それ以外のご使用はしないでください。
○ご使用前に必ず取扱説明書（本書）をお読みになり、大切に**保管**してください。

各部の名称

●正面

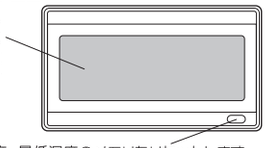

◎液晶ディスプレイ
現在温度、最高温度、最低温度
現在湿度、最高湿度、最低湿度
を表示します。また、現在温度と現在湿度をバーインジケータで表示します。

◎リセットキー
最高温度、最低温度、最高湿度、最低湿度のメモリをリセットします。

●背面

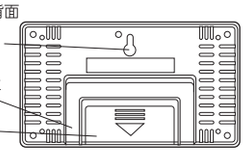

◎壁掛け用穴
壁に掛けるときに使用します。

◎スタンド
机やテーブルの上に置くときに使用します。

◎電池蓋・電池収納部

●液晶表示

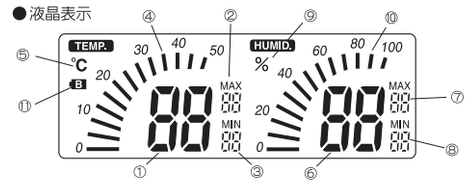

①現在温度
②最高温度
③最低温度
④温度バーインジケータ
⑤温度単位（℃）
⑥現在湿度
⑦最高湿度
⑧最低湿度
⑨湿度単位（%）
相対湿度を表示します。
⑩湿度バーインジケータ
⑪ローバッテリーマーク
乾電池の電池容量が少なくなったときに点灯します。速やかに新しい電池と交換してください。

ご使用方法

本器は、現在の温度・湿度を数値とバーインジケータで表示します。さらに電池をセットしたとき、またはリセットキーを押した後の最高温湿度、最低温湿度を常に表示する温湿度計です。机の上に置いたり、壁に掛けて使用することができます。お部屋の温湿度管理にお使いください。

◎ 設置のしかた

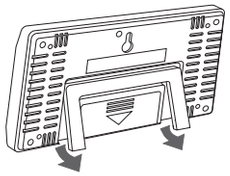

●机、テーブルなどの上に置くとき、本体背面のスタンドを起こして本器を立ててください。机やテーブルは安定性が良く直射日光や冷暖房器具の風が直接当たらない場所を選んでください。また通気性の良い場所に設置してください。

●部屋の中でも設置する場所や高さで温度・湿度に差があります。高い場所は温度が高く、低い場所は温度が低くなっていることが多いので目的に応じた場所に設置してください。

●壁に掛けてご使用する場合、落下による危険性のない場所を選んでください。

●ネジの固定や本器の取付けが不完全な場合、本器が落下してけがをする恐れがあり大変危険です。ネジの固定を確実に行い、取付け時に本器を上下左右に動かして設置状態を確認してください。

電池の交換

◎電池のセットのしかた

電池蓋を取り外し、電池収納部の彫刻文字にしたがって、電池の＋、－の向きを確認して単４形乾電池１本をセットしてください。

①電池蓋を取り外す　②電池をセットする

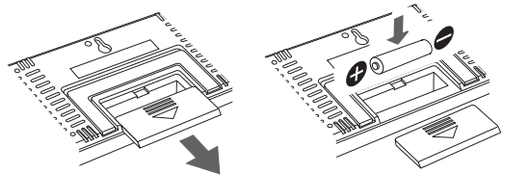

液晶ディスプレイに温度（現在値・最高値・最低値）、湿度（現在値・最高値・最低値）を表示します。さらに現在の温度値、湿度値をバーインジケータで表示します。

●電池は単４マンガン乾電池（R03）をご使用ください。単４アルカリ乾電池（LR03）を使用することも可能です。

●液晶ディスプレイに「ローバッテリーマーク」が点灯した場合電池の交換時期です。電池が消耗すると、表示内容が薄く見えにくくなります。また、正しい温度および湿度の測定ができなくなります。

※「ローバッテリーマーク」が点灯したときは、速やかに電池を交換してください。

●電池寿命は測定する温度値および湿度値で異なりますが、室温20℃、湿度50%rhにおいて約１年です。

⚠ ご使用上の注意

1）本器は精密機器ですので、落下させたり、振動・衝撃を与えないように注意してください。

2）本器は、防水構造ではありません。水しぶきがかかるような場所に置かないでください。

3）水中でのご使用はしないでください。

4）直射日光の当たる場所や熱器具の近くでのご使用はやめてください。正しい測定ができないだけでなく、ケースの変形、変色の原因となります。

5）お手入れの際は、乾いた軟らかい布をご使用ください。シンナー、ベンジンなどの揮発性溶剤は使用しないでください。

6）本器は、テレビ、携帯電話、電子レンジなどのそばに置くと電磁波の影響で温度および湿度の表示が安定しないことがあります。電磁波の強い場所に置かないでください。

7）本器を分解、改造すると故障の原因となります。また絶対に火中に投じないでください。

⚠ 警 告

●本器は防爆仕様構造ではありませんので、引火性ガスを含んだ雰囲気では絶対に使用しないでください。

●電池を直接ハンダ付け、ショート、分解、加熱、火に入れるなどしないでください。発熱、液漏れ、破裂の原因となり、けがや、やけどをする恐れがあります。

●万一、電池の溶液が皮膚や衣服に付着した場合はきれいな水で洗いながし、目に入ったときは水で洗った後、直ちに医師の治療をうけてください。

●電池は飲み込むと窒息や中毒の恐れがあり大変危険です。幼児の手の届かないところにおいてください。

●環境保全のため使用済み電池は、それぞれの自治体の条例に基づいて処理するようにお願いします。

⚠ 注 意

●液晶ディスプレイを強く押したり、 強い衝撃を与えないでください。液晶ディスプレイのガラスが割れてけがの原因となることがあります。

●液晶ディスプレイが割れた場合、液晶ディスプレイ内部の液体には絶対に触れないでください。皮膚の炎症の原因となることがあります。万一、口に入った場合は、すぐにうがいをし医師に相談してください。目に入ったり、 皮膚に付着した場合は、きれいな流水で最低15分以上洗浄したあと、医師に相談してください。

●あなたの部屋のインテリアに。

仕 様

製品名	デジタル温湿度計 “ルームナビ”
製品番号	1069-00
型　式	PC-7700Ⅱ
測定範囲	温度 -10～50℃　湿度 20～95%rh
インジケータ表示	温度 0～50℃目盛り
（バーグラフ表示）	湿度 0～100%rh目盛り
測定精度	温度±1℃（at10～40℃）±2℃（左記以外）
	湿度±5%rh（at15～35℃、40～70%rh）
	±7%rh（上記以外）
分 解 能	温度 1℃　湿度 1%rh
測定サンプリング周期	毎10秒
セ ン サ	温度/サーミスタ
	湿度/電気抵抗変化型湿度センサ
材　質	本体 ABS樹脂、アクリル樹脂
電　源	単4形マンガン乾電池（R03）1本
電池寿命	約1年（室温20℃、湿度50%rh時気にて）
寸　法	約（W）150×（H）85×（D）17mm
	スタンド閉じたとき
質　量	約135g（乾電池含む）
付 属 品	単4形マンガン乾電池(R03)1本

温湿度の快適環境

適温のめやすは20～26℃、適湿のめやすは40～60%です。

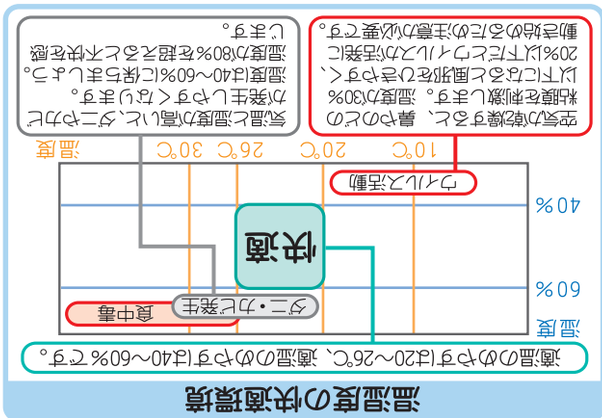

●付属の電池はモニター用のため、電池寿命が規定より短いことがあります。

●製品仕様および外観は改良のため予告なく変更することがあります。

R.11

SK 株式会社佐藤計量器製作所
〒101-0045 東京都千代田区神田鍛冶町3丁目4番地
TEL 03-3254-8111（代）　FAX 03-3254-8119

4 974425 106998

MADE IN CHINA

品質保証書

本保証書はアフターサービスの際に必要となります。お手数でも※印箇所にご記入のうえ本器の最終ご使用者のお手許に保管してください。

※保証書にご記入なれた、お客様の個人情報、商品の修理・交換の際品発送などに使用し、それ以外に使用しない、第三者に譲渡することは一切ございません。

品名　アナログ温湿度計 “ルームナビ”　型式　PC-7700Ⅱ

※お客様名

※ご住所　TEL　（　　）

＊以下につきましては、必ず販売店にてご記入捺印ください。

ご購入販売店

ご住所　TEL　（　　）

ご購入年月日　年　月　日

㊞

保証規定

(1)取扱説明書の注意にしたがって正常な使用状態で故障した場合、ご購入後、半年間、無償で新しい製品と交換させていただきます。その他の費は、ご容赦願います。

(2)修理の必要が生じた場合は製品をお近くの当社営業所までご送付ください。但し、製品の構造上、分解修理ができません。修理ご見合うご料金にて新しい製品とお取替えいたします。

(3)保証期間内でも次の場合は有償修理とさせていただきます。

イ．誤用、乱用および取扱不注意による　ロ．使用中に生じた傷等の外観上の変化　ハ．消耗品及び付属品の交換

ニ．不当な修理や改造および異常電圧による故障　ホ．本証の提示がない場合および必要事項の記入、訂正のある場合

ヘ．天災・地震・水害等の災害による故障　ト．その他当社の責任とは認められない場合

起因する故障　上記以外の場合

(4)本証は日本国内でのみ有効です。また、本証は再発行いたしません。大切に保管ください。

※取扱説明書は この紙の中にあります。

No.1069-00