


ソフトピーリングキット

うおのめとっと

取扱説明書

「うおのめとっと」をお買い上げ頂き誠に有り難うございます。正しく安全にお使い頂くためにご使用前にこの「取扱説明書」をお読みの上、ご使用下さい。

 **使用上の注意** 安全にご使用頂く為、必ずお読み下さい。



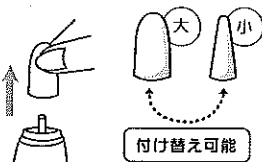
<水濡れ禁止> <子ども注意>

1. 目的の用途以外に使用しないで下さい。
2. 乳幼児の手の届かない所に保管して下さい。
3. 本体を水につける、もしくは水をかけたりしないで下さい。故障の原因となります。
4. ご使用は入浴前におすすめします。(皮膚が乾燥し硬くなった状態でお使い下さい。)
5. ご使用後、皮膚に異常が現れた場合には使用を中止し、皮膚科専門医に御相談下さい。
6. 使用済み乾電池は、自治体の指示に従って処理して下さい。

ご使用方法 ※アタッチメントを強く差し込みすぎると、外れなくなる場合がありますのでご注意ください。

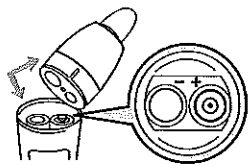


- ① キャップを外し、図の様にOFFからONへ本体を回転させる。
- ② アタッチメント先端、もしくは側面を、硬くなった角質部分にあて、皮膚表面を軽く滑らせる感じでゆっくり動かして下さい。強く押し当てる必要はありません。



使用する部位に合わせ、アタッチメント大・小の使い分けをお願いします。交換方法は、図の様に真上に向かって引き抜いて下さい。

お手入れ方法 ※必ずスイッチがOFFの状態で行って下さい。



●**回転が弱くなった場合**

電池交換を行ってください。ケース内の⊕ ⊖の表示の通り入れて下さい。電池交換時は、図の様に本体をくの字に折るようになって開けて下さい。

●**アタッチメントの目づまり**

歯ブラシのような小さなブラシなどで落として下さい。または、アタッチメントを本体から取り外して、水洗いしてください。(お湯洗いは避けて下さい。)

アルファコーポレーション株式会社

☎0547-36-6361
受付時間 7:00~18:00

✉ info@alphaco.co.jp

※衛生用品の為、交換・返品はお受けしておりません。
初期不良の場合は、ご購入後15日以内にご購入先へご連絡お願い致します。
その際、箱・ご購入日が分かる納品書等が必要になります。

★アタッチメント(大・小)のみの取り扱もおこなっています。

