

ペーパー軟膏板「ねりサット」取扱説明書

※ご使用前にアルコールで拭き取り消毒してからご使用ください

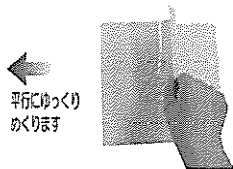
ご使用方法①

台の上に置いてそのまま軟膏板としてご使用できます。
裏面に「滑り止めゴム」が付いていますのでスリップしません。

①表の白い紙の部分に軟膏を
のせて練ります。



②練り終わりましたら軟膏を取り移し
軟膏が付着している紙をめくって
はぎ取ります。

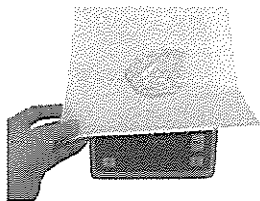


※鏡裏が剥がした場合は乾いた布でふき取ってください


ご使用方法②

軟膏用の秤量紙としてもご使用できます

①1枚めくって天秤にそのまま
のせて軟膏を計量します。



②紙を手で押さえてずれないように
軟膏を練れます。

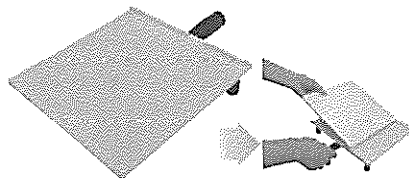


△ 使用上のご注意

- ・枚数が少なくなりますと「ラミネートのバリ」が発生します。→
- ・放置しますと紙が破れやすくなりますので定期的にバリを除去して下さい。
- ・軟膏を練る目的以外では使用しないで下さい。
- ・金属ヘラで強くこすると紙が破れるおそれがあります。
- ・長時間軟膏をのせた状態で保管・保存しないで下さい。
- ・本品は使い捨てタイプです。繰り返しご使用はできません。
- ・湿気の少ない涼しい場所で暗所保管して下さい。
- ・不良品以外での返品はご容赦頂いております。

オプション ねりサット用 専用架台 PN-100

「ねりサット」を取り付けて、従来の軟膏板のようにもご使用できます



サイズ W:230XD:230XH:8 (mm) 定価 ¥7,800 (税別)

この製品に関するお問い合わせ先

大同化工株式会社

〒570-0016 大阪府守口市大日東町34番2号

TEL (06) 6901-1855 (代表) FAX (06) 6901-1910

ホームページ: <http://www.daido-kako.com/>