

機械器具（51）医療用嚙管及び体液誘導管
管理医療機器 間欠泌尿器用カテーテル JMDNコード：36125000

ジェントルカテ Glide

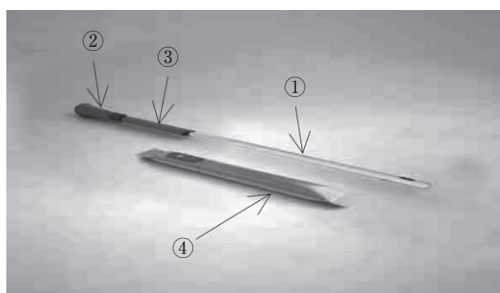
再使用禁止

【禁忌・禁止】
再使用及び再滅菌禁止

【形状・構造及び原理等】

1. 形状及び構造

本品は親水性コーティングされたエラストマー製のカテーテルであり、個包装内に滅菌精製水が入ったウォーターサックが封入されている。



番号	名称	原材料名
①	カテーテル	親水性コーティング エラストマー
②	ファネル	ポリ塩化ビニル
③	保護スリーブ	ポリエチレン
④	ウォーターサック	滅菌精製水

2. 機能及び動作原理

本品は、導尿、採尿等を行うためのカテーテルであり、親水性コーティングが施されているため、滅菌精製水に触れることで表面がなめらかになり、尿道口から挿入する際、なめらかに尿道を進ませることができる。

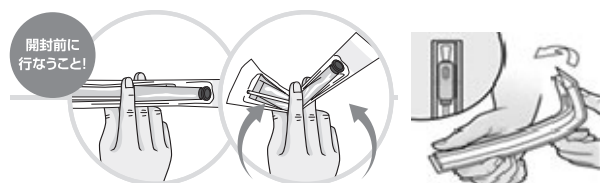
【使用目的又は効果】

本品は、膀胱に一時的に挿入し、導尿、採尿等を行うためのカテーテルである。

*【使用方法等】

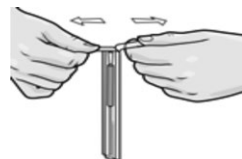
本品は単回使用製品のため再使用を禁止する。

- 1) 使用前に手を洗い清潔にし、必要に応じて手袋を着用する。
- *2) 尿道口及びその周辺を清拭する。
- *3) 個包装を開封せずに、ウォーターサックの点線の上に人差し指の腹を置き親指と中指で強く挟んで折りまげる、もしくは水色の丸印を強く押すなどして、ウォーターサックを割り、個包装内で滅菌精製水をカテーテル先端部までいきわたらせる。これによりカテーテルの表面がなめらかになり、開封後すぐに使用することができる（図1）



(図1)

- 4) ウォーターサックが破れたら、個包装の端部の水色のタブを引っ張り、個包装を開封する。（図2）この際、個包装の外側についている粘着シールを用い適切な場所に固定することもできる。



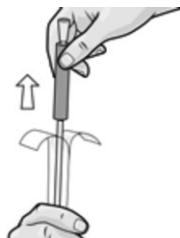
(図2)

- *5) 排尿バッグを使用する場合には、カテーテルを個包装から取り出す前に、バッグをファネルのコネクタに取り付ける。（図3）



(図3)

- 6) 直接手がカテーテルに触れないように保護スリーブを使用し、個包装からカテーテルを取り出す。（図4）



(図4)

- *7) 保護スリーブを用いてカテーテルを持ち、尿が流出し始めるまで、カテーテルをゆっくり尿道に挿入する。
男性の場合：陰茎を腹部の方に持ち上げると、膀胱内に挿入しやすくなる。尿道口を塞がないようにするため、陰茎は強く握らないこと。
チーマンを使用する際は、ファネルに付いている突起を目安に、曲がっている部分を上に向けて挿入する。
女性の場合：片手で陰唇を左右に広げ、上方に持ち上げると尿道口が見えるようになる。

- 8) 尿が流出し始めたら、カテーテルを1~2cm押し、膀胱内に確実に挿入する。（図5）



(図5)

- *9) 尿の流出が一旦止まったら、膀胱を完全に空にするため、カテーテルをゆっくり抜去する。尿が再び流出し始めたら手を止める。尿が流出しなくなったらカテーテルをゆっくり最後まで抜去する。

- *10) 排尿バッグを使用している場合は、バッグをカテーテルから取り外し、空にして廃棄する。

【使用上の注意】

1. 重要な基本的注意

- 1) 本品を在宅等で患者若しくは家族が使用する場合には、本品の使用方法及び使用上の注意について医療従事者が指導を行うこと。
- 2) 膀胱洗浄または膀胱内注入と同時に使用しないこと。
- 3) 本品又は本品の構成成分に過敏な患者又はアレルギー反応を有する患者には使用しないこと。
- 4) 粘膜を損傷する恐れがあるため、カテーテルを無理に挿入や抜去しないこと。
- 5) 尿が流出しない場合又は他の合併症（痛み、挿入又は抜去困難、出血、尿路感染症の徴候又は分泌物）が発生したときは速やかに使用を中止し、適切な処置を行うこと。

2. その他の注意

- 1) 本製品は再使用及び再利用禁止であり、交差感染リスクがあるため、複数の患者に使用しないこと。

【保管方法及び有効期間等】

*保管方法：本品の上に重いものを置いたり、狭い空間に押し込む等包装が破損することは避けること。
水濡れに注意し、直射日光及び高温多湿、凍結を避けて室温で保管すること。

使用期間：外箱Exp参照（自己認証による）

【主要文献及び文献請求先】

コンバテックジャパン株式会社
電話番号：0120-532384

【製造販売業者及び製造業者の氏名又は名称等】

製造販売元

コンバテック ジャパン株式会社

☎ 0120-532384

製造元：コンバテックリミテッド
ConvaTec Limited
英国

 **ConvaTec**

© 2017 ConvaTec Inc.