

機械器具 34 医療用刀
管理医療機器 単回使用メス用刃 37445000

フェザー替刃メス

再使用禁止

【警告】

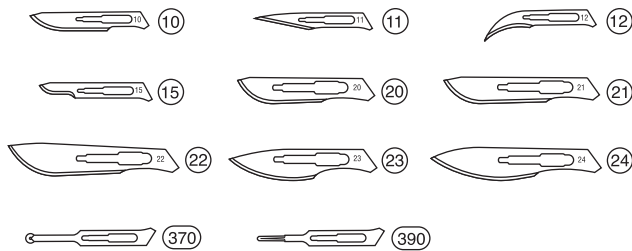
非常に鋭利な刃物であるため、取り扱いに注意すること。

【禁忌・禁止】

- 本品に感作又はアレルギーを示す患者には使用しないこと。
- 専用ハンドル以外のハンドルへの取り付け禁止。
- 再使用禁止。

【形状、構造及び原理等】

主な形状と品番



組成:ステンレス鋼

【使用目的、効能又は効果】

外科的手術に使用すること及び切離並びに検査、研究用資料及び物体の切断に使用すること。

【品目仕様】

本品は、JIS T2107に準拠した製品です。

【操作方法、使用方法等】

個別包装を開封して替刃を取りだし、専用ハンドルに装着して使用下さい。

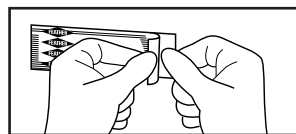
(専用ハンドル)

フェザー替刃メスハンドル

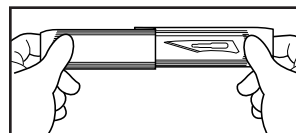
No.3, No.3DLC, No.3L, No.3T, No.4, No.4DLC, No.4L, No.7

<開封方法>

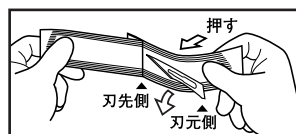
1.アルミ箔(表・裏)をそれぞれ指で掴む。



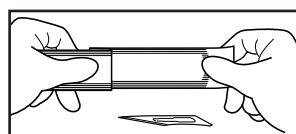
2.ゆっくりと引っ張り、最後まで開封する。



3.アルミ箔の裏側から、刃先に触れない様に替刃の刃元側を押し、剥がす。(替刃の刃元側を掴んでも可)

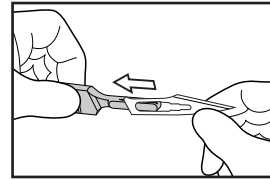


4.アルミ箔から清潔野へ静かに落とす。

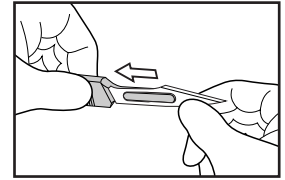


※鋭利な刃物です、刃先には十分ご注意ください。

<替刃の装着方法>

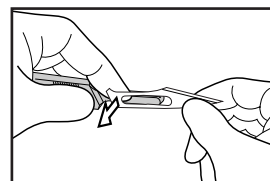


1. 替刃のガイド穴をハンドル先端の溝に合わせる。

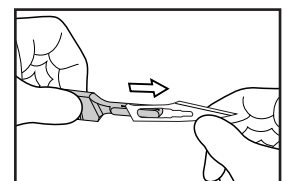


2. 替刃の刃先を手前に反らし、そのままカチッというまで押し込む。

<替刃の取り外し方法>



1. 左手指で替刃の後部を手前に押し上げ、ハンドル先端より浮かす。



2. 替刃のガイド穴がハンドルから浮いた状態で替刃をゆっくりと引き出す。

【使用上の注意】

- 本品は、【使用目的、効能又は効果】の項に記載の用途以外には使用しないこと。
- 本品は、医療有資格者以外には使用しないこと。
- 包装が破損している場合、包装が開封されている場合又は、製品に破損などの異常が認められる場合は使用しないこと。
- 本品は、滅菌済みである為、包装を開封したら直ぐに使用すること。
- 使用後は、ハンドルより取り外し感染防止に配慮して安全な方法で処分すること。
- 他の医療機器と組み合わせ、個別包装のまま再滅菌をかけてご使用になる場合、滅菌方法により製品に支障をきたす場合があります。再滅菌に関しては<お問い合わせ先>まで問い合わせ下さい。*

【貯蔵・保管方法及び使用期間等】

- 高温・多湿、直射日光及び水濡れを避けて室温で保管すること。
- 包装材料を傷つけたり、ピンホールを生じさせないように取り扱いのこと。
- 使用期限は製造日より5年。

例. ○○○○-○○ → 使用期限○○○○年○○月を示す。

- 製造年月日はロットナンバーにより明示。

LOT 00 00 0000

製造年西暦下2桁 製造月 製造バッチ

【包装】

個別包装(1枚入):アルミ複合材, PETフィルム**
販売単位箱(100枚入 / 20枚入 / 10枚入):ボール紙**

【製造販売業者及び製造業者等の氏名又は名称及び住所等】

<製造販売元>フェザー安全剃刀株式会社 美濃工場

岐阜県美濃市松森600-1 TEL.0575-33-1855

<製造元>フェザー安全剃刀株式会社 本社

大阪府大阪市北区大淀南3-3-70 TEL.06-6458-1631

<お問い合わせ先>フェザー安全剃刀株式会社 東京支店

メディカル商品部 TEL.03-3864-0917